



POLTRONE RELAX
2023

ITALIER

SOMMARIO

BIANCA	38
DUCALE	16
DYNAMICA	12
GILDA	24
KAROL	20
LARA	46
MULTIPLA	4
MULTIPLA XL	8
OLIMPIA	28
REGINA	34
ZOE LIFT	42

Dream collection:

ANNA	52
ANNA XL	54
ANNINA	54
NORA	66
ORietta	62
RITA	58

MULTIPLA

Vitarelax ha creato un sistema rivoluzionario di sedute, braccioli e accessori per raggiungere il massimo del relax.

Multipla può essere personalizzata secondo i propri desideri, soddisfacendo l'esigenza di confort e praticità.

Abbiamo pensato questa poltrona con materiali innovativi e di altissima qualità abbinati ad un design italiano e senza tempo.

Multipla dispone di:

- **tre soluzioni di schienali** con profondità, altezze e materiali diversi
- **due versioni di bracciolo** fisso o estraibile con tavolino multiuso
- **due pediere** unica e doppia
- **versione XL** con seduta più larga e portata meccanismo fino a 190 kg
- **materiali antidecubito** su seduta e pediera
- **massima sfoderabilità**
- **ampia scelta tessuti** antimacchia, idrorepellenti e irrestringibili.

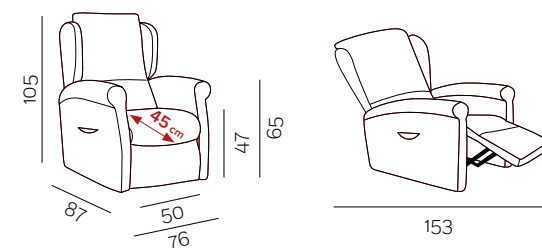
POLTRONA RIVESTITA IN
tessuto Queens, col. Camel, cat. X ►
completamente sfoderabile





MULTIPLA 'SCHIENALE A'

Versione con schienale in fibra antidecubito. Grazie al suo poggiatesta, alla seduta profonda 45 cm e al cuscino schienale alto 65 cm, è ideale per persone alte fino a 1.70 m

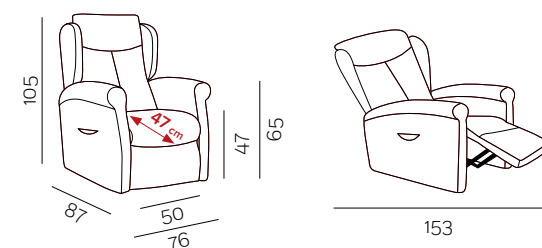


Portata massima 120 kg



MULTIPLA 'SCHIENALE B'

Versione con schienale in fibra antidecubito. Grazie alla sua seduta profonda 47 cm e al cuscino schienale alto 65 cm, è ideale per persone alte fino a 1.75 m

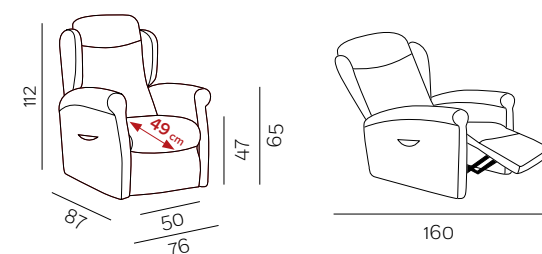


Portata massima 120 kg



MULTIPLA 'SCHIENALE C'

Versione con schienale in poliuretano espanso. Grazie alla seduta profonda 49 cm e al cuscino schienale alto 72 cm, è ideale per persone più alte di 1.75 m



Portata massima 120 kg



OPTIONAL
BRACCIOLO ESTRAIBILE



OPTIONAL
TAVOLINO MULTIUSO
Comodo, pratico e facile da montare

MULTIPLA XL

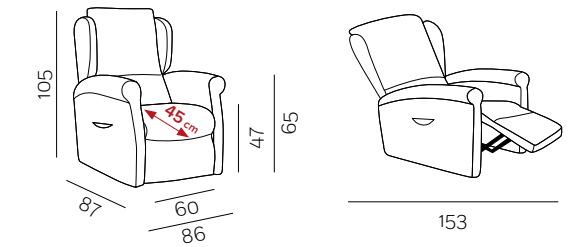
Dotata di meccanismo lift alzapersona con **portata massima 190 kg e larghezza seduta 60 cm**, è stata pensata e realizzata tenendo conto delle caratteristiche fisiche di chi ha una taglia forte.



POLTRONA RIVESTITA IN
tessuto Romeo Col. 9 cat X
completamente sfoderabile



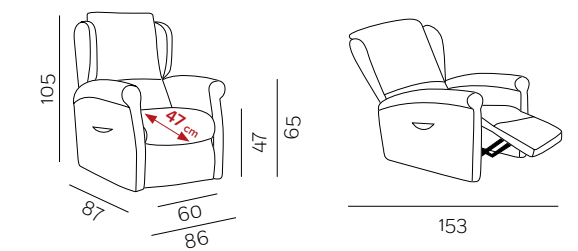
MULTIPLA XL 'SCHIENALE A'



Portata massima 190 kg



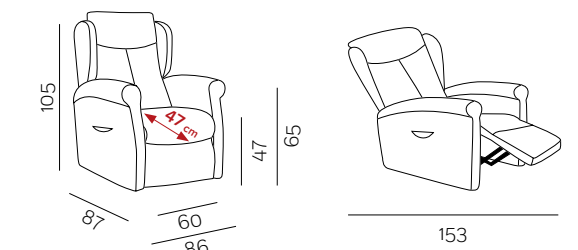
MULTIPLA XL 'SCHIENALE B'



Portata massima 190 kg



MULTIPLA XL 'SCHIENALE C'



Portata massima 190 kg

ACCESSORI DI SERIE

MECCANISMO LIFT ALZAPERSONA 2 motori relax



Questa poltrona è stata pensata per garantire il massimo confort utilizzando per la seduta un materiale antidecubito da 4 cm abbinato a poliuretano di densità 35 kg/m³. lo stesso materiale antidecubito viene utilizzato anche nella pediera.

In multipla gli schienali A e B sono realizzati in fibra di poliestere traspirante antidecubito



Seduta in poliuretano espanso densità 35 kg/m³



Telaio in ferro con sistema di molleggio a greche



OPTIONAL DOPPIA PEDIERA Per un confort maggiore



**DISPOSITIVO
MEDICO CLASSE 1**
DA RICHIEDERE AL
MOMENTO DELL'ORDINE



DYNAMICA

3 MOTORI

Dynamica è la nuova poltrona Vitarelay progettata per offrire il massimo della comodità col massimo dell'ergonomia. Abbiamo aggiunto un motore per garantire un movimento più fluido e completo, e la possibilità di regolare lo schienale fino a

stendere la poltrona e rialzare lo schienale in posizione TV. Dynamica è parzialmente sfoderabile per una manutenzione più facile e veloce.

▲
POLTRONA RIVESTITA IN
tessuto **Globe**, col. **78**, cat. **A**
parzialmente sfoderabile



Posizione Relax

La posizione più comoda per dare sollievo alle gambe mentre si guarda la tv. Ogni pausa si merita il confort più completo.



Posizione TV regolabile

Il terzo motore posto nello schienale consente di regolarne l'inclinazione fino a raggiungere la posizione di maggiore confort.



Posizione Lift

Dispone anche di un meccanismo lift alzapersona che consente di assumere la posizione eretta a persone con difficoltà di deambulazione.

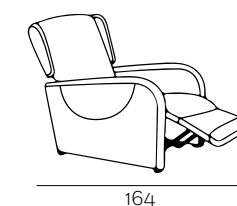
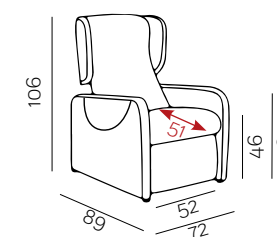
ACCESSORI DI SERIE



Meccanismo lift alzapersona 2 motori relax



Seduta in poliuretano espanso densità 30kg/m³ e telaio in ferro con sistema di molleggio a greche



Portata massima 120 kg



DISPOSITIVO MEDICO CLASSE 1

DA RICHIEDERE AL MOMENTO DELL'ORDINE



DUCALE

Il relax si fa spazio.
Ducale è la poltrona relax progettata per fare dell'ampiezza e del sostegno i pilastri di un relax e di un confort completi.

I braccioli alti permettono di mantenere una posizione comoda e confortevole che sostiene le braccia e alleggerisce la schiena.

▲
POLTRONA RIVESTITA IN
tessuto **Globe**, col. **62**, cat. **A**
parzialmente sfoderabile

ACCESSORI DI SERIE



Posizione Relax

La posizione più comoda per dare sollievo alle gambe mentre si guarda la tv. Ogni pausa si merita il confort più completo.



Posizione TV

Una seduta che sostiene e accoglie per concedersi momenti di pieno relax. Per stare bene può bastare poco quando il relax è totale.



Posizione Lift

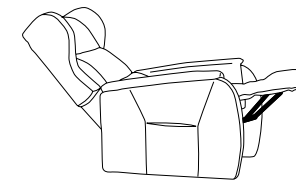
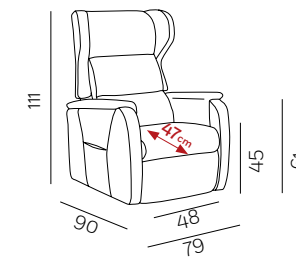
Dispone anche di un meccanismo lift alzapersona che consente di assumere la posizione eretta a persone con difficoltà di deambulazione.



Meccanismo lift
alzapersona
2 motori relax



Seduta in poliuretano espanso
densità 30kg/m³ e telaio in ferro
con sistema di molleggio a greche



164
Portata massima 120 kg



**DISPOSITIVO
MEDICO CLASSE 1**

DA RICHIEDERE AL
MOMENTO DELL'ORDINE



KAROL

Karol monta il nuovo sistema che offre la possibilità di sdraiarsi completamente mantenendo il confort, grazie allo schienale in poliuretano espanso di densità 21 SM rivestito con falda 600 gr siliconata e il sistema di molleggio a greche nella seduta.

I braccioli di questa poltrona possono essere smontati completamente, semplificandone l'utilizzo a persone con problemi motori.

▲
POLTRONA RIVESTITA IN
tessuto Qheens, col. Petrol, cat. x
completamente sfoderabile

ACCESSORI DI SERIE



Posizione Letto

Il particolare sistema meccanico e l'ergonomia della poltrona consentono una distesa completa su cui beneficiare di un riposo e un confort totali, anche durante il sonno o il riposo in posizione supina.



Kit roller



Meccanismo lift
alzapersona
2 motori relax



Sollevamento in parallelo
della poltrona di 10cm



Seduta in poliuretano espanso
densità 30kg/m³ e telaio in ferro
con sistema di molleggio a greche

OPTIONAL

Posizione TV

Una seduta che sostiene e accoglie per concedersi momenti di pieno relax. Per stare bene può bastare poco quando il relax è totale.



TAVOLINO MULTIUSO

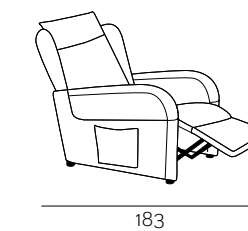
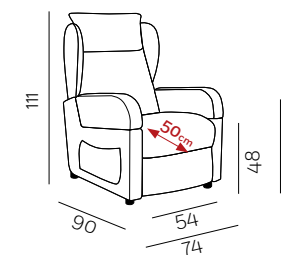
Comodo, pratico e facile da montare.

La poltrona Karol offre anche la possibilità, una volta smontati i due braccioli, di montare un piano di appoggio. Questo rende possibile svolgere attività di riabilitazione o di svago.



Posizione Lift

Dispone anche di un meccanismo lift alzapersona che consente di assumere la posizione eretta a persone con difficoltà di deambulazione.



Portata massima 120 kg



**DISPOSITIVO
MEDICO CLASSE 1**

DA RICHIEDERE AL
MOMENTO DELL'ORDINE



GILDA

Gilda è la poltrona che trasforma il confort in benessere grazie all'innovativo sistema meccanico Vitarelay, che permette una distesa completa, resa ancora più comoda dallo schienale

extrasoffice in fibra di poliestere e dal sistema di molleggio a greche nella seduta.

▲
POLTRONA RIVESTITA IN
tessuto YUCATAN 43, cat. A



Posizione Letto

Il particolare sistema meccanico e l'ergonomia della poltrona consentono una distesa completa su cui beneficiare di un riposo e un confort totali anche durante il sonno o il riposo in posizione supina.



Posizione TV

Una seduta che sostiene e accoglie per concedersi momenti di pieno relax. Per stare bene può bastare poco quando il relax è totale.



Posizione Lift

Dispone anche di un meccanismo lift alzapersona che consente di assumere la posizione eretta a persone con difficoltà di deambulazione.

ACCESSORI DI SERIE



Kit roller



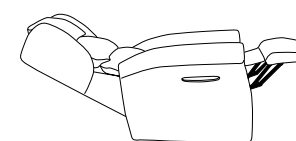
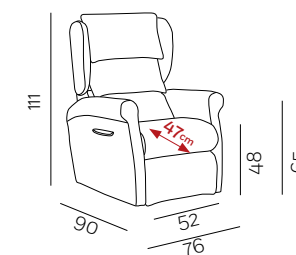
Meccanismo lift
alzapersona
2 motori relax



Sollevamento in parallelo
della poltrona di 10cm



Seduta in poliuretano espanso
densità 30kg/m³ e telaio in ferro
con sistema di molleggio a greche



178

Portata massima 120 kg



**DISPOSITIVO
MEDICO CLASSE 1**

DA RICHIEDERE AL
MOMENTO DELL'ORDINE



OLIMPIA

Olimpia è l'avanguardia di un confort che si prende cura delle persone, grazie a un sistema meccanico progettato per garantire una distesa completa di straordinaria

comodità e consentire, in posizione seduta, il passaggio sotto il tavolo grazie ai braccioli che si abbassano.

▲
POLTRONA RIVESTITA IN
tessuto **GLOBE 60**, cat. **A**

La tua
poltrona da **vivere**

OLIMPIA



Olimpia è la poltrona relax di ultima generazione con:

- bracciolo regolabile in due posizioni
 - schienale extra soffice in fibra di poliestere traspirante
 - seduta con sistema di molleggio a greche
 - roller system di serie
-





Posizione Letto

Il particolare sistema meccanico e l'ergonomia della poltrona consentono una distesa completa su cui beneficiare di un riposo e un confort totali anche durante il sonno o il riposo in posizione supina.



Posizione TV

Una seduta che sostiene e accoglie per concedersi momenti di pieno relax. Per stare bene può bastare poco quando il relax è totale.



Posizione Lift

Dispone anche di un meccanismo lift alzapersona che consente di assumere la posizione eretta a persone con difficoltà di deambulazione.



L'innovativo bracciolo brevettato per Olimpia regala:

- una più ampia seduta in posizione distesa con i braccioli abbassati
- il vantaggio di consentire l'entrata della poltrona sotto al tavolo
- un utilizzo facilitato e comodo anche in caso di difficoltà motorie o di deambulazione
- sollevamento in parallelo della poltrona di **10cm**

10cm



ACCESSORI DI SERIE



Kit roller



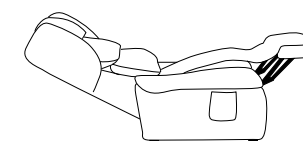
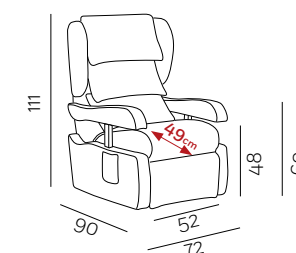
Meccanismo lift alzapersona 2 motori relax



Sovrabraccioli, schienale e seduta sfoderabili



Seduta in poliuretano espanso densità 30kg/m³ e telaio in ferro con sistema di molleggio a greche



178
Portata massima 120 kg



DISPOSITIVO MEDICO CLASSE 1

DA RICHIEDERE AL MOMENTO DELL'ORDINE

REGINA

Questa poltrona viene fornita con un meccanismo lift alzapersona dotato di 2 motori.

Raggiunge la posizione di relax con il movimento indipendente dello schienale e della pediera, per poter regolare in modo autonomo la posizione di massimo confort.

Il poggiatesta può essere quindi sollevato in qualsiasi momento, senza abbassare lo schienale, consentendo così di ottenere una perfetta posizione davanti alla TV.

Dispone anche di un meccanismo lift alzapersona che consente di assumere la posizione eretta a persone con difficoltà di deambulazione.

È disponibile su richiesta il kit fodera copripoltrona.

La poltrona viene fornita di serie con un pratico tavolino inserito nel bracciolo.

POLTRONA RIVESTITA IN
tessuto Yucatan, col. 57, cat. A ►
filetto Yucatan, col.07
completamente sfoderabile





Posizione Relax

La posizione più comoda per dare sollievo alle gambe mentre si guarda la tv. Ogni pausa si merita il confort più completo.



Posizione Lift

Dispone anche di un meccanismo lift alzapersona che consente di assumere la posizione eretta a persone con difficoltà di deambulazione.



TAVOLINO MULTIUSO

Comodo, pratico e facile da montare, rende possibile svolgere attività di riabilitazione o di svago.



ACCESSORI
DI SERIE



Meccanismo lift alzapersona 2 motori relax




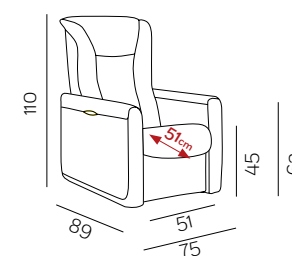
Completamente sfoderabile



Tavolino Multiuso



Seduta in poliuretano espanso densità 40kg/m³ e telaio in ferro con sistema di molleggio a greche



Portata massima 120 kg



DISPOSITIVO MEDICO CLASSE 1

DA RICHIEDERE AL MOMENTO DELL'ORDINE

BIANCA

Questa poltrona dispone di un innovativo schienale poggiatesta a calamita regolabile per soddisfare qualsiasi esigenza di confort e per ottenere la perfetta posizione TV.

Questo schienale a calamita abbinato con il kit roller può essere utilizzato come maniglia per spostare agevolmente la poltrona anche con la persona seduta.

Fornita con un meccanismo lift alzapersona dotato di 2 motori, raggiunge la posizione di relax con il movimento indipendente dello schienale e della pediera, per poter regolare in modo autonomo la posizione di massimo confort.

POLTRONA RIVESTITA IN
tessuto Queens, col. Bordeaux, cat. X ►
parzialmente sfoderabile





Posizione TV regolabile

Una seduta che sostiene e accoglie per concedersi momenti di pieno relax. Per stare bene può bastare poco quando il relax è totale. È possibile modulare manualmente la posizione del poggiatesta regolandone l'inclinazione secondo la posizione di maggiore confort.



Schienale a calamita

Questo schienale a calamita abbinato con il kit roller può essere utilizzato come maniglia per spostare agevolmente la poltrona anche con la persona seduta.



Posizione Lift

Dispone anche di un meccanismo lift alzapersona che consente di assumere la posizione eretta a persone con difficoltà di deambulazione.

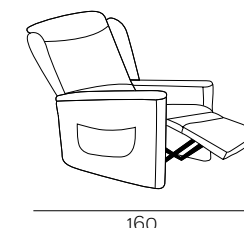
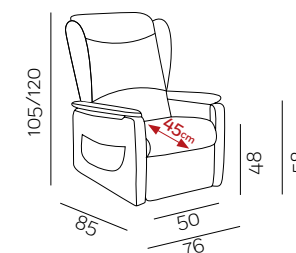
ACCESSORI DI SERIE



Meccanismo lift alzapersona 2 motori relax



Seduta in poliuretano espanso densità 30kg/m³ e telaio in ferro con sistema di molleggio a greche



Portata massima 120 kg



**DISPOSITIVO
MEDICO CLASSE 1**

DA RICHIEDERE AL
MOMENTO DELL'ORDINE

ZOE LIFT

Questa poltrona viene fornita con un meccanismo lift alzapersona dotato di 2 motori.

Raggiunge la posizione di relax con il movimento indipendente dello schienale e della pediera, per poter regolare in modo autonomo la posizione di massimo confort.

Dispone anche di un meccanismo lift alzapersona che consente di assumere la posizione eretta a persone con difficoltà di deambulazione.

POLTRONA RIVESTITA IN
tessuto Gold Dream, col. 19, cat. A
finiture a contrasto in tessuto Gold Dream, col.05, cat. A
Seduta e cuscino sopra al braccio sfoderabili





Posizione TV regolabile

Una seduta che sostiene e accoglie per concedersi momenti di pieno relax. Per stare bene può bastare poco quando il relax è totale. È possibile modulare manualmente la posizione del poggiatesta, regolandone l'inclinazione secondo la posizione di maggiore confort.

Posizione Lift

Dispone anche di un meccanismo lift alzapersona che consente di assumere la posizione eretta a persone con difficoltà di deambulazione.



Abbinamento

La poltrona Zoe Lift è nata per essere abbinata al divano Zoe (versione letto, versione relax e versione fisso).



ACCESSORI DI SERIE



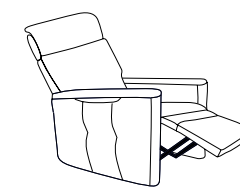
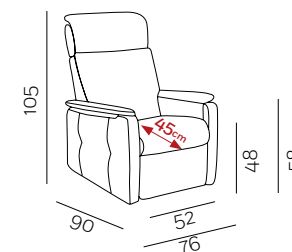
Meccanismo lift
alzapersona
2 motori relax



Fodere
copripoltrona



Seduta in poliuretano espanso
densità 30kg/m³ e telaio in ferro
con sistema di molleggio a greche



165
Portata massima 120 kg



**DISPOSITIVO
MEDICO CLASSE 1**
DA RICHIEDERE AL
MOMENTO DELL'ORDINE

LARA

MANUALE

Questa poltrona relax è manuale con un movimento azionato dalla sola pressione delle braccia e della schiena.

POLTRONA RIVESTITA IN
tessuto Joint, col. 702, cat. A ►
completamente sfoderabile



ACCESSORI

DI SERIE

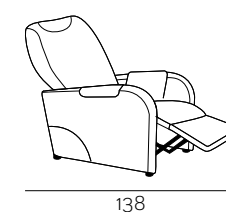
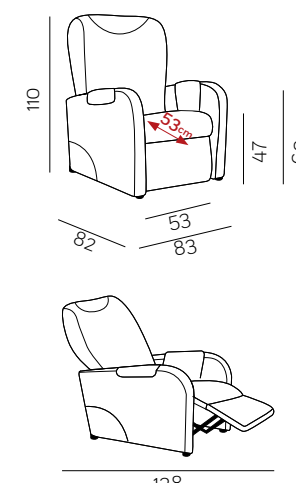


Posizione Relax manuale

La posizione più comoda per dare sollievo alle gambe mentre si guarda la tv. Ogni pausa si merita il confort più completo.




Completamente sfoderabile



Portata massima 120 kg

Dream collection





ANNA
SI FA IN TRE

Le linee delicate di Anna mostrano che anche il confort più avvolgente può essere discreto.
L'ingombro ridotto della struttura rende Anna facile da

collocare in spazi piccoli, mentre la seduta stretta è ideale per accogliere persone poco corpulente.

▲
POLTRONA RIVESTITA IN
tessuto Bob, col. 602, cat. A
completamente sfoderabile

UNICA PERCHÉ SI FA IN TRE.

Anna è disponibile in versione XL per chi ha bisogno di misure più comode (**ANNA XL**)
e in versione ridotta per le persone più esili (**ANNINA**).

ANNA XL

ANNA

ANNINA



Portata massima 190 kg



Portata massima 120 kg



Portata massima 120 kg

Ideale per persone di corporatura esile e con un'altezza massima di 165 cm.



Posizione Relax

La posizione più comoda per dare sollievo alle gambe mentre si guarda la tv. Ogni pausa si merita il confort più completo.



Posizione TV

Una seduta che sostiene e accoglie per concedersi momenti di pieno relax. Per stare bene può bastare poco quando il relax è totale.



Posizione Lift

Dispone anche di un meccanismo lift alzapersona che consente di assumere la posizione eretta a persone con difficoltà di deambulazione.

ACCESSORI DI SERIE

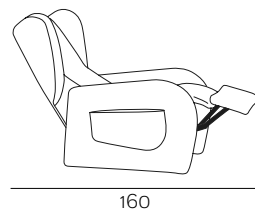
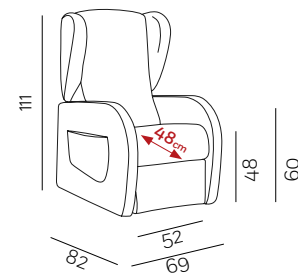


Meccanismo lift
alzapersona
2 motori relax



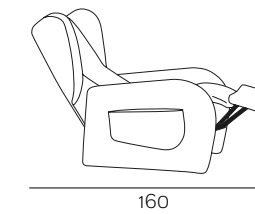
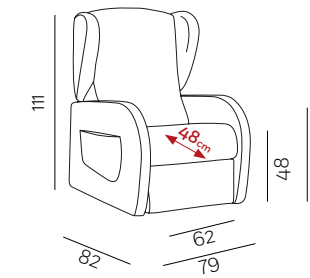
Completamente
sfoderabile

ANNA



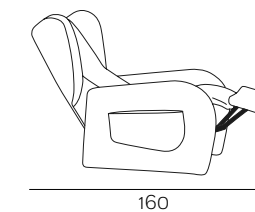
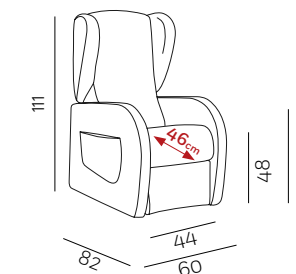
Portata massima 120 kg

ANNA XL



Portata massima 190 kg

ANNINA



Portata massima 120 kg



KIT ROLLER MINI



**DISPOSITIVO
MEDICO CLASSE 1**
DA RICHIEDERE AL
MOMENTO DELL'ORDINE



RITA

Rita è la poltrona progettata per offrire il massimo del relax in ogni posizione. Lo schienale con alette può essere regolato per garantire di avere sempre una postura corretta, anche quando la comodità ci chiama.

▲
POLTRONA RIVESTITA IN
tessuto Queens, col. Moss, cat. X

ACCESSORI DI SERIE



Posizione Relax

La posizione più comoda per dare sollievo alle gambe mentre si guarda la tv. Ogni pausa si merita il confort più completo.



Posizione TV

Una seduta che sostiene e accoglie per concedersi momenti di pieno relax. Per stare bene può bastare poco quando il relax è totale.



Posizione Lift

Dispone anche di un meccanismo lift alzapersona che consente di assumere la posizione eretta a persone con difficoltà di deambulazione.



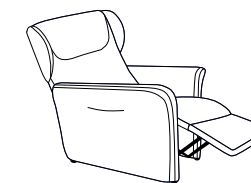
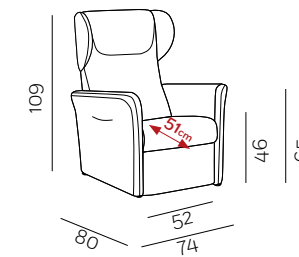
Meccanismo lift
alzapersona
2 motori relax



Completamente
sfoderabile



Seduta in memory
e telaio in ferro con sistema
di molleggio a greche



Portata massima 120 kg



**DISPOSITIVO
MEDICO CLASSE 1**

DA RICHIEDERE AL
MOMENTO DELL'ORDINE



ORietta

Compatta e morbida, Orietta è la poltrona nata per avere una struttura straordinariamente solida e offrire una comodità incredibilmente avvolgente con il minimo dell'ingombro. Perfetta per ore di completo relax.

▲
POLTRONA RIVESTITA IN
tessuto Queens, col. Jeans, cat. X
completamente sfoderabile

ACCESSORI DI SERIE



Posizione Relax

La posizione più comoda per dare sollievo alle gambe mentre si guarda la tv. Ogni pausa si merita il confort più completo.



Meccanismo lift
alzapersona
2 motori relax



Completamente
sfoderabile



Minimo ingombro,
solo 64 cm

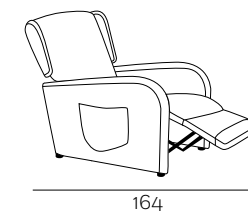
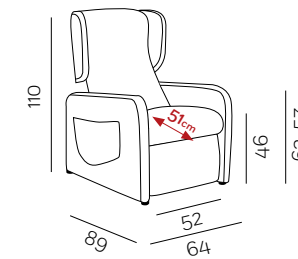


Seduta in memory
e telaio in ferro con sistema
di molleggio a greche



Posizione TV

Una seduta che sostiene e accoglie per concedersi momenti di pieno relax. Per stare bene può bastare poco quando il relax è totale.



Portata massima 120 kg



Posizione Lift

Dispone anche di un meccanismo lift alzapersona che consente di assumere la posizione eretta a persone con difficoltà di deambulazione.



**DISPOSITIVO
MEDICO CLASSE 1**

DA RICHIEDERE AL
MOMENTO DELL'ORDINE



NORA

Un confort sulle ali della leggerezza, questa è Nora, una poltrona che unisce alle linee leggere ed eleganti una comodità che sostiene in ogni momento di relax. Per vivere un confort in linea col tuo stile.

▲
POLTRONA RIVESTITA IN
tessuto Acapulco, col. 402, cat. X
parzialmente sfoderabile

ACCESSORI DI SERIE



Posizione Relax

La posizione più comoda per dare sollievo alle gambe mentre si guarda la tv. Ogni pausa si merita il confort più completo.



Meccanismo lift
alzapersona
2 motori relax

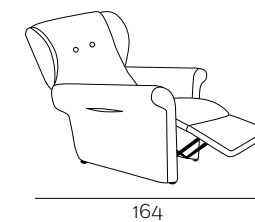
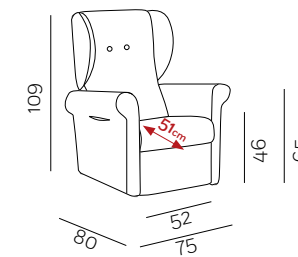


Seduta in memory
e telaio in ferro con sistema
di molleggio a greche



Posizione TV

Una seduta che sostiene e accoglie per concedersi momenti di pieno relax. Per stare bene può bastare poco quando il relax è totale.



Portata massima 120 kg



Posizione Lift

Dispone anche di un meccanismo lift alzapersona che consente di assumere la posizione eretta a persone con difficoltà di deambulazione.



**DISPOSITIVO
MEDICO CLASSE 1**

DA RICHIEDERE AL
MOMENTO DELL'ORDINE

CARATTERISTICHE



MASSAGGIO KIT VIBRO

Il kit vibro è un sistema di placche vibranti che viene inserito direttamente all'interno dell'imbottitura della poltrona. Quando viene azionato, esercita una sollecitazione nelle parti in cui il corpo appoggia sulla poltrona, in particolare

sulla zona lombare dello schienale, sotto i glutei e dietro ai polpacci. Il massaggio vibrante provoca una vasodilatazione e un aumento della circolazione sanguigna, alleviando il senso di stanchezza e facilitando il relax.



SEDUTA IN MEMORY O POLIURETANO ESPANSO E TELAIO IN FERRO CON SISTEMA DI MOLLEGGIO A GRECHE

La modellabilità del poliuretano in schiuma densa, che si conforma al corpo grazie al calore, unita al sistema

di molleggio a greche dà alla seduta un confort assoluto che riduce sensibilmente il rischio di decubito.



KIT ROLLER

Il kit roller è un dispositivo posto al di sotto della seduta che, con un semplice movimento del pedale posto sul retro della poltrona, aziona la fuoriuscita di 4 ruote gommate che permettono di muovere la poltrona senza alcuno sforzo, anche mentre la persona è seduta sopra.



Per la sicurezza sia di chi è seduto sulla poltrona e di eventuali operatori, quando il roller è inserito si disattivano tutte le funzioni elettriche. Il roller è studiato per essere utilizzato su pavimenti lisci o con fughe strette.



SISTEMA DI CHIAMATA A DISTANZA



Questo innovativo sistema permette al cliente di effettuare una chiamata sonora a distanza grazie ad un comodo telecomando collegato alla poltrona. Il telecomando stesso aziona l'avvisatore sonoro che può essere inserito su

qualsiasi presa dell'abitazione. Il sistema s.c.d. può essere applicato su tutte le poltrone della collezione. N.b. Il sistema funziona fino ad una distanza massima di 150 metri e può essere utilizzato su piani differenti.



FODERE COPRIPOLTRONA

Il kit copripoltrona è costituito da una serie di fodere facilmente applicabili alla poltrona che proteggono il rivestimento nelle parti dove abitualmente sono maggiori la sollecitazione e il contatto

con la cute ed i capelli. Queste fodere oltre ad assicurare una vita più lunga alla poltrona, garantiscono maggiore igiene a chi utilizza la seduta. Disponibile su tutte le poltrone.



DISPOSITIVO MEDICO

Le poltrone contrassegnate dal marchio dispositivo medico sono iscritte al registro del Ministero della Salute come Dispositivi Medici di Classe 1, ai sensi del D. Lgs. 46/97, perciò detraibili dalla dichiarazione dei

redditi. Possibilità di usufruire dell'iva ridotta al 4% per persone con invalidità permanente superiore all'80% attestata ed autocertificazione apposita. Il dispositivo medico va sempre richiesto al momento dell'ordine.



BATTERIA LITIO

Capacità: 25.9V/2200 mAh
Massima tensione di carica: 29.4VDC
Massima tensione di scarica: 5A
Ciclo di lavoro:
10% - max 2min ON/18min OFF
Tempo di ricarica: prima carica 15h, ricariche successive 3.5h (quando la batteria è in carica non utilizzare i movimenti della poltrona in nessun modo)
- Cicli su meccanica lift: circa 50*.
- Nel caso in cui la batteria sia inserita in un kit che comprende una presa USB la durata sarà notevolmente inferiore e dipenderà dall'apparecchio collegato.

- Provvedere alla ricarica della batteria appena l'indicatore luminoso e/o sonoro segnala la condizione di batteria scarica (quando la batteria è in carica non bisogna utilizzare i movimenti della poltrona in nessun modo).
- L'interruttore ON/OFF abilita/disabilita l'avvisatore acustico.
- Ricaricare sempre totalmente la batteria
- Per garantire un corretto funzionamento la batteria deve essere ricaricata almeno una volta ogni 3 mesi.

LA BATTERIA NON È COPERTA DA NESSUN TIPO DI GARANZIA.

* Carico di test 130 kg

Chiamando il numero verde

800 090 771

garantiamo l'assistenza di tecnici qualificati in tutta Italia

GARANZIA

La garanzia delle nostre poltrone Relax alzapersona ha validità di 24 (ventiquattro) mesi e decorre dal giorno di consegna, ad esclusione della pulsantiera che ha validità di 7 gg dalla consegna. Per attivare la garanzia occorre tassativamente inviare il tagliando presente in ogni poltrona al

centro assistenza. La garanzia risponde di eventuali difetti di costruzione imputabili al costruttore ed esclude ogni responsabilità per danni diretti ed indiretti. N.B. Trascorsi 90 gg. dalla consegna il servizio di assistenza a domicilio verrà effettuato con l'addebito di 50 euro per il diritto di chiamata.

GARANZIA DEL PRODUTTORE

I prezzi si intendono IVA esclusa.

Il tessuto cliente deve pervenirci tassativamente porto franco altrimenti verrà respinto.

I metraggi s'intendono in H 140 e senza rapporto di disegno o velluto, eventuali tessuti rigati o fiorati che devono essere tagliati manualmente richiederanno un sovrapprezzo che può variare a seconda del tipo di tessuto. I metraggi riguardanti la pelle sono indicativi in quanto pelli con falli o cicatrici potrebbero richiedere un consumo superiore a quello previsto. **Per il prelavaggio del tessuto il costo a poltrona è di 100 €.**

Eventuali ordini composti in abbinamenti bicolore comportano una maggiorazione di prezzo.

I reclami devono essere fatti entro 8 giorni dal ricevimento della merce. I termini di consegna assumono per la ditta fornitrice valore puramente indicativo e non vincolante. Nessun danno può essere richiesto per la mancata o ritardata consegna.

DURATA DELLA GARANZIA

La garanzia del produttore è di due anni dalla data della fattura di acquisto, fanno fede la fattura stessa ed il documento fiscale di vendita fatto al consumatore finale.

COPERTURA DELLA GARANZIA

La garanzia del produttore copre i difetti di fabbrica, di solidità e durevolezza del prodotto. La garanzia è limitata alla consegna di parti di ricambio, o alla riparazione dei prodotti da effettuarsi nei locali del produttore, in questo caso rientrano nella garanzia le spese di trasporto solo tra produttore e rivenditore, mentre sono a carico del rivenditore stesso le spese di trasporto tra il venditore ed il consumatore finale.

La garanzia copre i danni da trasporto solo se causati nel trasporto dal produttore al rivenditore, e solo se tali danni vengono segnalati direttamente sul documento di accompagnamento o fattura, al momento della consegna.

LA GARANZIA DEL PRODUTTORE NON SI APPLICA SUI PRODOTTI DANNEGGIATI PER I SEGUENTI CASI

- Difetti o danni causati da uso diverso da quello normale del prodotto.
- Danni causati da manutenzione errata o uso di prodotti per la pulizia non idonei per lo specifico articolo.
- Difetti o danni causati durante la consegna, stoccaggio o montaggio, dal rivenditore, dal consumatore finale, o chi per loro.
- Scolorimenti dovuti all'esposizione della pelle o tessuto alla luce diretta del sole o altre luci dannose dovuti allo sfregamento con altri tessuti ruvidi o simili. Danni causati da bruciature, da tagli, da animali domestici o altre forme di scorretto trattamento.

NORMALI CARATTERISTICHE E TOLLERANZE DEI PRODOTTI DA NON CLASSIFICARE COME DANNI O DIFETTI E QUINDI NON SOGGETTI A GARANZIA

- Rughe o segni naturali della pelle, variazioni di grana, screpolature o desquamazioni causate dal naturale invecchiamento della pelle.
- Perdita di consistenza o volume del poliuretano fino al 10% (il poliuretano espanso ha una naturale perdita di spessore e consistenza pari al 10% prevista nei primi due anni di utilizzo).
- L'allentamento naturale della pelle non è sintomo d'indebolimento del prodotto, ma è previsto e rientra nel normale comportamento dell'uso dell'articolo.
- Le dimensioni degli articoli, essendo di manifattura manuale, possono avere delle differenze fino al 3%.
- Il produttore, se lo ritiene necessario, si riserva il diritto di modificare leggermente i prodotti senza darne notifica, per migliorare la qualità del prodotto stesso.
- Sono previste lievi differenze di colore, sul legno, sulla pelle e sui tessuti e rientrano nello standard del prodotto stesso.

Per quanto riguarda uso, manutenzione e lavaggio dei tessuti, si prega di attenersi alla scheda tecnica del prodotto acquistato.

Per tutto quanto non espressamente citato si fa riferimento alle leggi europee in vigore. Per ogni controversia il foro competente è il Tribunale di Forlì, Italia.

FUORI MISURA

Per la realizzazione di poltrone o elementi fuori misura contattare l'ufficio tecnico che prenderà in carico la fattibilità e un eventuale preventivo di prezzo (che comunque non sarà inferiore ad un 20% di aumento).

PELLE LUX

Origine della pelle: bovina o bufali, extra europea.

Spessore: 1.3 / 1.5

Il prodotto viene realizzato nel rispetto della direttiva REACH.

TIPO DI FIORE

Fiore smerigliato

Aspetto del fiore (stampato)

TIPO DI CONCIA

Sali di Cromo

TIPO DI TINTURA

All'Anilina Passante in Botte

TIPO DI RIFINIZIONE

Pigmentata

ITALIER

www.italier.cz | obchod@italier.cz | +420 774 431 196