

# TEODOR

design D.S.



**DOIMO**<sup>®</sup>  
Salotti

## SCHEDA PRODOTTO / PRODUCT ID CARD

---

*In ottemperanza alle disposizioni del D.Lgs n. 206 del 2005, "Codice del consumo"*

**STRUTTURA:** realizzata in multistrato, massello e pannelli di fibra di legno dura.

**MOLLEGGIO SEDUTA:** costituito da cinghie elastiche.

**IMBOTTITURA STRUTTURA:** realizzata in poliuretano espanso con densità 21/40 Kg/m<sup>3</sup> rivestito con del resinato accoppiato da 150 gr e del vellutino grigio da 8 mm.

**IMBOTTITURA DEI CUSCINI:** i cuscini di seduta sono realizzati in poliuretano espanso densità 50 Kg/m<sup>3</sup> rivestito con cuffia di resinato e maglina da 200 gr. I cuscini dello schienale sono realizzati in poliuretano espanso densità 16 kg/m<sup>3</sup> rivestiti con maglina di resinato da 100 gr.

**MECCANISMO LETTO:** composto da una rete metallica elettrosaldata e cinghie elastiche presenti nella seduta. Il materasso è in poliuretano espanso densità 35 Kg/m<sup>3</sup>, alto 21 cm, lungo 195 cm e largo rispettivamente 140 e 160 cm. Optional è disponibile il materasso in memory foam realizzato con poliuretano espanso di densità 35 Kg/m<sup>3</sup> e una lastra alta 2 cm di memory densità 40 Kg/m<sup>3</sup>.

**RIVESTIMENTO:** completamente sfoderabile in tessuto, microfibra, ecopelle e pelle. Per la tipologia del rivestimento e la manutenzione vedere le relative schede tecniche allegate al manufatto.

**CARATTERISTICHE:** Il modello non rientra nella classificazione ignifuga.

**PIEDE DI SERIE:** in plastica nera H 5 cm sui braccioli e piede trasparente H 8 cm sotto la rete.

**STRUCTURE:** made of plywood, solid wood and hardwood fibre panels.

**SEAT SPRING:** made of elastic belts.

**STRUCTURE PADDING:** made of expanded polyurethane with a density of 21/40 Kg/m<sup>3</sup> covered with 150 gr. coupled resin and 8 mm grey velvet.

**CUSHION PADDING:** the seat cushions are made of expanded polyurethane with a density of 50 Kg/m<sup>3</sup>, covered with 200 g of resin and jersey. The backrest cushions are made of polyurethane foam with a density of 16 kg/m<sup>3</sup> covered with 200 gm resin jersey.

**BED MECHANISM:** composed of an electrowelded wire mesh and elastic straps in the seat. The mattress is made of polyurethane foam with a density of 35 Kg/m<sup>3</sup>, 21 cm high, 195 cm long and 140 and 160 cm wide respectively. As an option a memory foam mattress is available, made of polyurethane foam density 35 Kg/m<sup>3</sup> and a 2 cm high slab of memory foam density 40 Kg/m<sup>3</sup>.

**COVERING:** completely removable covers in fabric, microfibre, eco-leather and leather. For the type of covering and maintenance see the relative technical sheets.

**CHARACTERISTICS:** The product is not fireproof.

**STANDARD FEET:** in black plastic H 5 cm on the armrests and transparent cylindrical feet under the net.

## LINEE GUIDA / GUIDELINES

---

**IMPORTANTE:** la seguente scheda prodotto viene consegnata insieme al manufatto. Doimo Salotti declina ogni responsabilità per l'eventuale mancata consegna del presente documento al consumatore finale o per l'omessa lettura di quanto sopra descritto. Il rivenditore ha la responsabilità di disporre del manufatto nel miglior modo, preservandolo da circostanze ambientali che possono influire sulle proprietà del manufatto. Doimo Salotti non risponde per l'uso improprio dei suoi prodotti o l'errato montaggio.

**MANUTENZIONE:** nella scheda del rivestimento, allegata al manufatto al momento della vendita, sono indicate le operazioni da seguire scrupolosamente per una corretta manutenzione e il lavaggio del rivestimento. Prima di eseguire una qualsiasi operazione sul manufatto, assicurarsi di aver compreso il procedimento senza errori. Doimo Salotti declina ogni responsabilità per la mancata applicazione di tali informazioni.

**RISPETTA L'AMBIENTE:** lo smaltimento del manufatto è regolamentato e deve avvenire nel rispetto dell'ambiente presso l'isola ecologica più vicina. In alternativa, contattare gli uffici comunali per programmare il ritiro del manufatto.

**IMPORTANT:** this product specification sheet is delivered with the product. Doimo Salotti declines all liability if this specification sheet is not handed to the final customer or is not read correctly. We delegate to our retailers the responsibility to identify the most suitable place for our products and their care. Doimo Salotti declines all liability if the products are not used or installed correctly.

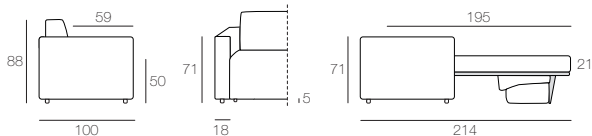
**PRODUCT CARE:** for the maintenance, washing and type of fabric, please check the instruction provided in the fabric specification. Be sure you understand each procedure before you begin an activity. Doimo Salotti declines all liability if this information will be ignored.

**RESPECT THE ENVIRONMENT:** please contact your local waste disposal service, when needed to dispose the item after use.

## DIMENSIONI / DIMENSIONS


Misure in cm

Measurements in cm




Riferimento grafico: lato sinistro (Sx)

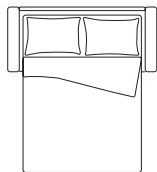
Graphic reference: on the left side (Lh)



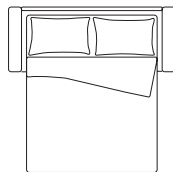
Divano letto da 200  
L. 200 P. 100 H. 88



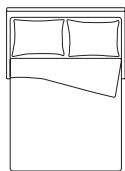
Divano letto da 220  
L. 220 P. 100 H. 88



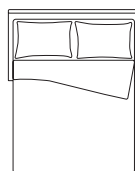
Divano letto da 200  
L. 200 P. 100 H. 88  
materasso 140x195 H. 21



Divano letto da 220  
L. 220 P. 100 H. 88  
materasso 160x195 H. 21



Centrale letto da 164  
L. 164 P. 100 H. 88  
materasso 140x195 H. 21



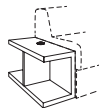
Centrale letto da 184  
L. 184 P. 100 H. 88  
materasso 160x195 H. 21



Bracciolo da 18  
L. 18 P. 95 H. 71



Bracciolo da 18 c/mensola  
L. 38 P. 95 H. 71



Bracciolo Sirio da 25 con ricarica  
L. 25 P. 93 H. 35



### **APERTURA DEL DIVANO LETTO**

Posizionarsi al centro del divano, tirare in avanti i cuscini dello schienale utilizzando la pratica fettuccia presente in mezzo ai cuscini e far roteare lo schienale in avanti. Procedere con l'apertura totale del meccanismo, senza esercitare pressione sui cuscini dello schienale.



### **CHIUSURA DEL DIVANO LETTO**

Sollevarre e spingere fino a portare il sistema meccanico in posizione di piega. La chiusura viene completata sollevando e spingendo i cuscini dello schienale fino ad assumere la posizione di completa chiusura.

### **ATTENZIONE**

Non chiudere la rete con dentro coperte o plaid ingombranti, perché potrebbero provocare la rottura del meccanismo.



### **OPENING OF THE SOFA BED**

Stand in the middle the sofa, pull forward the back cushions using the handy strap in the middle of the back cushions and swing the backrest forward. Proceed with the full opening of the mechanism, without practice pressure on the back cushions.

### **CLOSING THE SOFA BED**

Lift and push until the mechanical system is in fold position. The closure is completed by lifting and pushing the back cushions up to assume the fully closed position.



### **WARNING**

Do not close the sofa with blankets or bulky plaid, because they could break the mechanism.

