


LOGICA
SISTEMA ARMADI

WARDROBES SYSTEM



TOMASELLA

LOGICA

SISTEMA ARMADI

WARDROBE SYSTEM

ARMADI ANTA SCORREVOLE	PAG. 6
SLIDING DOOR WARDROBES	

ARMADI ANTA BATTENTE	PAG. 152
HINGED DOOR WARDROBES	

INTERNI ARMADI	PAG. 243
WARDROBE INTERIORS	

ATTREZZATURE ARMADI	PAG. 250
INTERIORS FITTINGS	

MANIGLIE	PAG. 256
HANDLES	

SPAZI RISOLTI	PAG. 262
FURNISHED SPACES	

AREA TECNICA	PAG. 267
TECHNICAL INFORMATION	

FINITURE E COLORI	PAG. 299
FINISHES AND COLOURS	

PAGINE SINTESI	PAG. 307
OVERVIEW PAGES	

ARMADI ANTA SCORREVOLE

SLIDING DOOR WARDROBES

Gli armadi scorrevoli uniscono il design moderno alla massima ottimizzazione dello spazio. Ogni soluzione è pensata per chi cerca una perfetta organizzazione senza rinunciare allo stile.

Sliding door wardrobes combine modern design with optimal space exploitation. Each configuration is devised to meet the needs of those looking for perfect organisation paired with style.geometric patterns and a variety of finishes.

Athena



p. 90

Denver



p. 34

Liscia / Liscia 2 settori



p. 98

Madras



p. 144

Meridiana



p. 70

Doris / Doris 2 settori



p. 80

Double



p. 108

Frame



p. 8

Pitti



p. 42

Remix



p. 108

Strip



p. 50

Gola



p. 16

Kelly



p. 136

Kross



p. 130

Tablet



p. 116

Vision tv



p. 124

Vista



p. 26

ARMADI ANTA BATTENTE

HINGED DOOR WARDROBES

L'apertura tradizionale degli armadi si trasforma in un'esperienza unica di personalizzazione: dalle diverse tipologie di maniglie all'ampia scelta di finiture, ogni elemento è progettato per coniugare la più classica delle aperture con diversi stili di arredo. Ogni anta è un'opportunità per esprimere il proprio gusto personale.

Traditional wardrobe doors are transformed into a unique customisation experience: ranging from a variety of handles to a wide choice of finishes, each element is designed to pair the most traditional opening method with various styles of furniture. Each door is an opportunity to express your own personal taste.

Dandy



p. 154

Denver



p. 186

Drop



p. 218

Gola



p. 194

Liscia



p. 226

Doris



p. 202

Dress



p. 162

Metropolis



p. 170

Modula



p. 210

Profilo
vetro / specchio



p. 180

ARMADI ANTA SCORREVOLE

SLIDING DOOR WARDROBES

TOMASELLA INTERPRETA LA VOLONTÀ DI CREARE ARMADI IN GRADO DI ESPRIMERE LA RICERCA DEL BELLO E LA CURA DEI DETTAGLI, QUEL TOCCO DI STILE ED ELEGANZA CHE BEN SI CONIUGA CON LA RAFFINATA SCELTA DEI MATERIALI E DELLE FINITURE: DALLA LUMINOSITÀ DEL VETRO AI RIFLESSI DEL LACCATO E LA MATERICITÀ DELLE ESSENZE DEL LEGNO. IL MOBILE CHE FORSE PIÙ DI TUTTI È SEMPRE STATO SE STESSO, CAMBIA VITA E DIVENTA UN ELEMENTO ESTREMAMENTE VERSATILE, DALLA ASSOLUTA LIBERTÀ COMPOSITIVA CHE BEN INTERPRETA STILI DI VITA DIVERSI.

Tomasella interprets the wish to create wardrobes capable of expressing love of beauty and attention to detail; a touch of style and elegance that goes well with a refined choice of materials and finishes ranging from the luminosity of glass and the reflections created by lacquered surfaces to the textural appeal of wood veneers. The piece of furniture that has probably changed the least over time suddenly takes on a new lease of life, becoming an extremely versatile unit offering extensive planning freedom to perfectly interpret diverse lifestyles.



FRAME

L'ARMADIO OCCUPA UNO SPAZIO IMPORTANTE ALL'INTERNO DI UNA STANZA, QUINDI L'IDEALE È RENDERLO ANCHE UN ARREDO DECORATIVO: L'ARMADIO SCORREVOLE FRAME HA UNA FASCIA ORIZZONTALE CENTRALE IN LEGNO CON DECORO RIGATO, DISPONIBILE IN PIÙ FINITURE E COLORI, CHE NE CARATTERIZZA LO STILE MANTENENDO LA FUNZIONALITÀ.

Since the wardrobe takes up plenty of space inside a room, ideally it should also be decorative: the frame sliding door wardrobe features a central horizontal band available in various finishes and colours which gives it a distinctive style while preserving its functionality.



Frame

Frame armadio / wardrobe
Composizione_Arrangement SC501
L/W 361,6 P/D 71 H 255 cm

Ante scorrevoli laccato lucido bromo 176
e inserto legno rovere sabbia con decoro rigato.
Struttura laccato lucido bromo 176.
Finitura interno materico alpaca.
Sliding doors in gloss bromine 176 lacquer
featuring a sand oak wood
insert with a reeded finish.
Carcass in gloss bromine 176 lacquer.
Textured alpaca interior finish.

Loft poltroncina / armchair
Atollo tavolino / coffee table



Frame

Frame armadio / wardrobe
Composizione_Arrangement SC502
L/W 280 P/D 71 H 255 cm

Ante scorrevoli laccato opaco salina 163
e inserto legno rovere moka con decoro rigato.
Struttura laccato opaco salina 163.
Maniglia Clip.
Sliding doors in matt salt grey 163 lacquer featuring
a mocha oak wood insert with a reeded finish.
Matt salt grey 163 lacquered carcass.
Clip handles.

Frame letto / bed
Caruso tavolino / side table
Dark spot tappeto / rug



Le ante dal forte spessore garantiscono la solidità dell'armadio e, allo stesso tempo, la massima scorrevolezza. Oltre alle caratteristiche estetiche, anche i dettagli strutturali fanno la differenza.

Very thick doors ensure that this wardrobe is solid while guaranteeing perfect sliding motion. Structural details, paired with aesthetic features, make all the difference.



GOLA

LA PRESA MANIGLIA A GOLA ASSICURA UN'ESTREMA PULIZIA DELLE LINEE CHE SI ACCOMPAGNA A UN MOVIMENTO SEMPLICE E LEGGERO PER APRIRE E ACCEDERE AGLI INTERNI DELL'ARMADIO. DALL'APERTURA ALLE FINITURE DISPONIBILI, OGNI DETTAGLIO È STATO PENSATO PER OFFRIRE UN'ESPERIENZA D'USO FLUIDA E UN'ESTETICA PERSONALIZZATA.

The "Gola" grip recess delivers very clean-cut lines paired with the simple and light touch required for opening the wardrobe and accessing its inner compartments. Each and every detail, from the opening method to the finishes available, has been designed to offer a seamless user experience and customised aesthetics.



Gola

Gola
armadio / wardrobe
Composizione_Arrangement SC503
L/W 404,5 P/D 67 H 255 cm

Ante scorrevoli specchio argentato 381
Struttura laccato opaco platino 162,
maniglia integrata metallo antracite 160.
Interno materico alpaca.
Sliding doors with silver 381 mirrors
Matt platinum 162 lacquered carcass,
anthracite 160 metal integrated handle.
Textured alpaca interior finish.

Fortebraccio libreria / bookcase



Gola

armadio / wardrobe

Composizione_Arrangement SC504

L/W 404,5 P/D 67 H 255 cm

Ante scorrevoli e struttura

Laccato opaco bromo 176

e interno materico canvas.

Maniglia integrata

metallo opaco bromo 176.

Textured matt bromine 176 lacquered

sliding doors and carcass with

a textured canvas interior surface.

Metal bromine 176 integrated handles.

Replay comò / chest-of-drawers

Hood poltrone / armchairs

Caruso tavolino / side table



Gola + specchio armadio / wardrobe
Composizione_Arrangement SC505
L/W 280 P/D 67 H 255 cm

Ante scorrevoli e struttura
materico opaco arena
e specchio argentato 381.
Maniglia integrata
metallo arena 178.
Sliding doors and carcass
in textured matt arena with
a silver 381 mirror.
Integrated handles
in arena 178 metal.

Raster mensole / shelves
Kalista servetto / clothes rack
Brigitte tavolino / side table
Shade tappeto / rug



L'anta a specchio ha una doppia funzionalità: aggiunge una specchiera a figura intera nell'ambiente e, allo stesso tempo, riflette e amplifica lo spazio. L'armadio ideale se la stanza è di piccole dimensioni, perché crea l'illusione di una maggiore ampiezza.

The mirrored door has two functions: it adds a full-length mirror to the room while reflecting and expanding its surroundings. This wardrobe would be ideal in a small bedroom because it creates the visual illusion of more space.



VISTA

LA COMODITÀ DELLO SCORREVOLE SENZA RINUNCIARE ALLA TV IN CAMERA. VISTA: IL VANO PORTA TV ORIENTABILE GARANTISCE SEMPRE UNA VISIONE PERFETTA, DA QUALSIASI ANGOLO DELLA STANZA. IL PANNELLO SI APRE, PERMETTENDOTI DI SFRUTTARNE ANCHE IL RETRO, DOVE SI TROVA UN CAPIENTE VANO CON FUNZIONALI RIPIANI.

The bedroom can benefit from a television without sacrificing any storage space and the Vista TV panel can be adjusted to guarantee perfect vision from any angle. The panel can be opened to make the most of the large space with practical shelves.



Gola + vano TV Vista
armadio / wardrobe
Composizione_Arrangement SC506
L/W 365,4 P/D 63 H 255 cm

Ante scorrevoli e struttura materico opaco arena e maniglia Side metallo antracite 160.
Vano a giorno porta TV Vista materico noce ambra e maniglia integrata metallo antracite 160.
Textured matt arena sliding doors and carcass with anthracite 160 metal integrated handles. Open compartment with Vista TV panel in textured amber walnut featuring Side handles in anthracite 160 metal.

Joy Plus tavolino / side table



Gola + vano TV Vista
armadio / wardrobe
Composizione_Arrangement SC507
L/W 327 P/D 63 H 255 cm

Ante scorrevoli laccato 1/One opaco basalto 177
e maniglia integrata metallo basalto 177.
Interno materico alpaca.
Vano a giorno porta TV Vista
materico rovere moka
e maniglia integrata laccata antracite 160.
Struttura laccato opaco basalto 177.
Sliding doors 1/One matt basalt 177
lacquered and integrated handles
basalt 177 metal.
Textured alpaca interior finish.
Open compartment with Vista
TV panel in textured mocha oak.
Anthracite 160 lacquered integrated handles.
Carcass in matt basalt 177 lacquer.

Caruso tavolini / side tables
Joy tavolino / side table





Il pannello centrale è dotato di semplice apertura che consente di accedere ad un capiente vano con funzionali ripiani e fori passacavi che permettono ai cavi di correre nel retro del pannello.


The central panel is provided with a simple opening system by which access is gained to a roomy compartment featuring practical shelves and cable ducts through which cables can run behind the panel.



DENVER

L'ARMADIO DENVER È CARATTERIZZATO DALLA PRESA MANIGLIA VERTICALE CHE TRACCIA UN SEGNO GRAFICO CHE DECORA PIACEVOLMENTE L'ANTA CREANDO EFFETTI A CONTRASTO E ARMONIOSE COMBINAZIONI. UN PARTICOLARE PREZIOSO CHE INDICA UNA SCELTA STILISTICA ELEGANTE E SOFISTICATA.

The Denver wardrobe features vertical grip recesses that create graphic lines used to embellish the door with pleasant contrasting or coordinated finishes. This precious detail confirms the elegant and sophisticated style of this wardrobe.



Denver

Denver armadio / wardrobe
Composizione_Arrangement SC508
L/W 280 P/D 67 H 255 cm

Ante scorrevoli e struttura laccato
opaco bromo 176.
Inserto maniglia materico rovere sabbia.
Interno materico canvas.
Sliding doors and carcass
in matt bromine 176 lacquer.
Insert handle in sand oak textured.
Textured canvas interior finish.

Atollo tavolino / side table



Denver armadio / wardrobe
Composizione_Arrangement SC509
L/W 280 P/D 67 H 255 cm

Ante scorrevoli laccate bianco opaco best seller
ed inserto maniglia vetro lucido
carta da zucchero 355.
Struttura laccato opaco bianco gesso 121.
Best seller matt white lacquered sliding doors
with gloss blue grey 355 glass inserts.
Matt chalk white 121 lacquered carcass.

Skyline - Skyline Plus letto / bed
Joy tavolino / side table
Tape tappeto / rug



L'inserto in vetro lucido dà un tocco di colore all'essenzialità dell'armadio bianco ed è posizionato sulla parte inferiore da un lato e su quella superiore dall'altro. Stile e praticità diventano una cosa sola, perché il dettaglio decorativo è anche presa maniglia.

The gloss glass insert – positioned on the bottom left and top right-hand sides - adds a touch of colour to the minimalist design of the white wardrobe. Style and practicality are one and the same thing because this decorative detail serves as a grip recess to open the door.



PITTI

L'ARMADIO PITTI È VALORIZZATO DA INSERTI GEOMETRICI CHE, OLTRE AD ESSERE DECORATIVI, DIVENTANO PRESA MANIGLIA PER RENDERE PIÙ AGEVOLE L'APERTURA SCORREVOLE. DALLA CAMERA DA LETTO ALLA STANZA GUARDAROBA, L'ESTETICA MODERNA DELL'ARMADIO PORTA STILE E ORIGINALITÀ IN TUTTI GLI AMBIENTI IN CUI È NECESSARIO CONTENERE CON STILE.

The Pitti wardrobe is enhanced by geometric inserts that, as well as being decorative, are designed to easily open the sliding doors. From the bedroom to the dressing room, the modern aesthetic of this wardrobe will also add style and originality to any space requiring an elegant storage system.





Pitti armadio / wardrobe
Composizione_Arrangement SC510
L/W 280 P/D 67 H 255 cm

Ante scorrevoli e struttura laccato opaco
pumice 152. Inserto maniglia laccato lucido
pumice 152 e profilo metallo antracite 160.
Sliding doors and carcass in pumice 152
lacquered. Gloss pumice 152 lacquered
insert with anthracite 160 metal trims.

Kalista servetto / clothes rack

Pitti armadio / wardrobe
Composizione_Arrangement SC511
L/W 362 P/D 67 H 255 cm

Ante scorrevoli e struttura laccato opaco
arena 178, inserto maniglia materico rovere
moka e profilo metallo arena 178.
Sliding doors and carcass in arena 178
lacquered. Textured mocha oak inserts
handle and arena 178 metal trims.

Atlante base contenitore / base unit
Loft poltrona / armchair
Brigitte tavolino / side table



Le grandi maniglie quadrate a incasso sono impreziosite dalla finitura in legno rovere moka. I contrasti cromatici enfatizzano le geometrie e danno personalità sia all'arredo in sé, sia alla stanza in generale.

The large, square, recessed handles are decorated with a mocha oak wood finish. Colour contrasts enhance the geometries of this wardrobe, adding personality to the unit itself and to the room in general.



STRIP

L'ARMADIO STRIP VA OLTRE LA SUA FUNZIONALITÀ PER ESPRIMERE UN GRANDE VALORE ESTETICO: FASCE DISPONIBILI IN MOLTEPLICI FINITURE SI ESTENDONO IN VERTICALE E SI POSIZIONANO IN MODO DIVERSO PER CREARE STILI E CONFIGURAZIONI PERSONALIZZATE. PIÙ DI UN ARMADIO, UNA VERA E PROPRIA PARETE DECORATA.

The Strip wardrobe goes beyond its function to express its extraordinary aesthetic value: bands decorated in various finishes run vertically and are positioned in different ways to create customised styles and configurations. This wardrobe goes beyond its purpose, becoming an authentic wall decoration.



Strip

Strip armadio / wardrobe
Composizione_Arrangement SC512
L/W 304 P/D 68,8 H 255 cm

Ante scorrevoli materico opaco basalto e fascia inserto vetro graphic geometric 04.
Maniglia profilo metallo basalto 177.
Struttura materico opaco basalto.
Finitura interno materico yuta.
Matt textured basalt sliding doors and graphic geometric 04 glass band insert.
Basalt 177 metal grip edging.
Textured matt basalt carcass.
Textured jute interior finish.

Hood tavolini / side tables



La funzionalità dell'arredo diventa estremamente decorativa: la fascia in vetro con stampa geometrica di ispirazione Seventies ricorda una carta da parati che, oltre a caratterizzare l'anta, si trasforma in un autentico elemento distintivo per l'intera stanza.

The functionality of this wardrobe is exceedingly decorative: the glass band with its 70s inspired geometric print is reminiscent of wallpaper and – as well as being the distinguishing trait of the door – also becomes the focus of the entire room.



Strip armadio / wardrobe
Composizione_Arrangement SC513
L/W 280 P/D 68,8 H 255 cm

Ante scorrevoli materico
opaco arena e fascia
inserto vetro graphic Japan 03.
Maniglia profilo metallo arena 178.
Struttura materico opaco arena.
Finitura interno materico alpaca.
Matt textured arena sliding doors
with graphic Japan 03
glass band insert. Grip edging
in arena 178 metal.
Textured matt arena carcass.
Textured alpaca interior finish.

Hood poltrona / armchair
Gemini letto / bed



Le foglie di bambù stampate sulla fascia in vetro conferiscono all'armadio un gusto orientale, nei toni delicati del rosa e del grigio. L'arredo ha un suo stile personale che si distingue per eleganza e raffinatezza.

The bamboo leaves printed on the decorative glass band give this wardrobe an oriental appeal in delicate pink and grey tones. The furniture has its own personal style that stands out for its elegance and refinement.



Strip armadio / wardrobe
Composizione_Arrangement SC514
L/W 404,5 P/D 68,8 H 255 cm

Ante scorrevoli laccato opaco salina 163 e fascia inserto materico rovere moka. Maniglia profilo metallo antracite 160.
Struttura laccato opaco salina 163.
Finitura interno materico noce ambra.
Sliding doors in matt salt grey 163 lacquer and textured mocha oak band insert. Grip edgings in anthracite 160 metal.
Matt salt grey 163 lacquered carcass.
Textured amber walnut interior finish.

Raster mensola / shelf
Panketta panca / bench





Dentro e fuori comunicano attraverso le venature dei legni materici, che danno un senso di continuità stilistica anche quando l'armadio è aperto. Gli interni in materico noce ambra sono curati in ogni dettaglio funzionale ed estetico e sono in contrasto con la finitura della fascia decorativa in materico rovere moka.

The inside and outside communicate through the veins of the textural wood surfaces, lending stylistic continuity to the wardrobe even when it is open. The textured amber walnut interior finish is curated in each and every functional and aesthetic detail while contrasting with the finish of the decorative band in textured mocha oak.





VETRO GRAPHIC **FLOWER**

I fiori, simbolo di eleganza senza tempo, conferiscono un tocco romantico all'armadio, sia nelle versioni con tonalità chiare e luminose, sia in quelle più scure e contrastate.

Graphic Flower Glass.
Flowers – symbolic of timeless elegance – give this wardrobe a romantic touch both in versions with light, bright shades and in those with darker, contrasting colours.



Flower 01 +
materico opaco bianco gesso
matt textured chalk white



Flower 02 +
materico opaco madreperla
matt textured mother or pearl



Flower 03 +
materico arena
matt textured arena



Flower 04 +
materico basalto
matt textured basalt



VETRO GRAPHIC **JAPAN**

In tutte le varianti cromatiche, le sottili foglie di bambù creano un'atmosfera elegante ispirata alla natura e all'estetica del Giappone. Una scelta decorativa discreta ma d'impatto.

Graphic Japan Glass.
In all the colour options, slender bamboo leaves create an elegant atmosphere inspired by nature and by Japanese aesthetic. A discreet yet eye-catching choice.



Japan 01 +
materico opaco bianco gesso
matt textured chalk white




Japan 02 +
materico opaco madreperla
matt textured mother or pearl



Japan 03 +
materico arena
matt textured arena



Japan 04 +
materico basalto
matt textured basalt



VETRO GRAPHIC **GEOMETRIC**

Il pattern geometrico di ispirazione retrò, in tutte le sue varianti colore, è l'ideale per ambienti moderni orientati al design. Un decoro astratto che si adatta facilmente a stili e gusti.

Geometric Graphic Glass.
This vintage-inspired geometric pattern in all its colour options is ideal for modern spaces with a bent for design. An abstract pattern that can easily adapt to any style or taste.



Geometric 01 +
materico opaco bianco gesso
matt textured chalk white



Geometric 02 +
materico opaco madreperla
matt textured mother or pearl



Geometric 03 +
materico arena
matt textured arena



Geometric 04 +
materico basalto
matt textured basalt

ANTA STRIP ESEMPI DI FINITURE

STRIP DOOR EXAMPLES OF FINISHES



- 1 Specchio argentato 383
- 2 Materico rovere moka

- 1 Silver 383 mirror
- 2 Textured mocha oak



- 1 Vetro lucido basalto 377
- 2 Laccato opaco basalto 177

- 1 Gloss basalt 377 glass
- 2 Matt basalt 177 lacquer



- 1 Vetro graphic Flower 01
- 2 Materico opaco bianco gesso

- 1 Graphic Flower 01 glass
- 2 Textured matt chalk white



- 1 Materico rovere moka
- 2 Materico lino

- 1 Textured mocha oak
- 2 Textured linen

ANTA STRIP CONFIGURAZIONI ANTE

STRIP DOOR CONFIGURATIONS


Negli armadi scorrevoli a 2 ante, la fascia decorativa può essere posizionata a destra e/o a sinistra della singola anta creando tre diverse configurazioni, come nei disegni esplicativi.

On wardrobes with 2 sliding doors, the decorative band can be positioned on the right and/or the left-hand side of each door to create three different configurations, as shown in the drawings.



136,2

136,2



136,2

136,2




136,2

136,2

Negli armadi scorrevoli a 3 e 4 ante, la fascia decorativa, posizionata a destra e/o a sinistra della singola anta, crea diverse varianti estetiche dell'armadio e dà dinamismo.

On wardrobes with 3 or 4 doors, the decorative band – which can be positioned on the right and/or left-hand side of each door - creates different aesthetic versions of the wardrobe while adding movement.




90/98

90/98

90/98


90/98



117,2

117,2

117,2



117,2

117,2

117,2

MERIDIANA

L'ARMADIO È CARATTERIZZATO DA UNA SOTTILE FASCIA ORIZZONTALE CON MANIGLIA A INCASSO POSIZIONATA ESATTAMENTE AL CENTRO DELL' ANTA CHE PUÒ ESSERE DELLA STESSA FINITURA O A CONTRASTO. MERIDIANA DÀ ALL' ARREDO LE COORDINATE DI UNO STILE DISTINTIVO E ALLO STESSO TEMPO ESSENZIALE, CHE ORIENTA TUTTO L'AMBIENTE VERSO UNA RAFFINATA SEMPLICITÀ.

The wardrobe features a slim horizontal band containing a recessed handle in the same finish, positioned precisely halfway up the door. Meridiana lends furniture a distinctive yet minimalist style that tinges the entire room with refined simplicity.



Meridiana

Meridiana armadio / wardrobe
Composizione_Arrangement SC515
L/W 404,5 P/D 66,1 H 255 cm

Ante scorrevoli e inserto laccato lucido salina 163. Struttura laccato lucido salina 163. Interno materico noce ambra. Sliding doors and gloss salt grey 163 lacquered insert. Gloss salt grey 163 lacquered carcass. Textured amber walnut interior finish.

Hood sedia / chair



Meridiana

Meridiana armadio / wardrobe
Composizione_Arrangement SC516
L/W 304 P/D 66,1 H 255 cm

Ante scorrevoli e struttura materico alpaca.
Inserto maniglia legno rovere carbone.
Textured alpaca sliding doors and carcass.
Insert handle in coal oak wood.

Piuma letto / bed
Replay contenitori / units
Bolle specchiera / mirror



L'inserto con maniglia in legno rovere carbone crea un contrasto cromatico e visivo con l'anta in materico alpaca. Il decoro sottolinea il movimento scorrevole e si coordina esteticamente agli altri arredi della camera.

The insert with its coal oak wood handle creates a colour and visual contrast with the textured alpaca door. The embellishment highlights the sliding motion of the door and is coordinated with the aesthetics of the other bedroom furniture.



Meridiana

Meridiana armadio / wardrobe
Composizione_Arrangement SC517
L/W 304 P/D 66,1 H 255 cm


Ante scorrevoli materico opaco arena.
Inserto maniglia legno noce ambra.
Struttura materico opaco arena.
Textured matt arena sliding doors.
Amber walnut wood Insert handle .
Textured matt arena carcass.



DORIS

L'ARMADIO SCEGLIE LA SEMPLICITÀ IMPREZIOSITA DA UN DETTAGLIO ESTETICO E FUNZIONALE: LA MANIGLIA INTEGRATA IN METALLO CORRE IN VERTICALE E SI INTERROMPE A METÀ, LASCIANDO LA SUPERFICIE SUPERIORE LIBERA DI ESPRIMERSI. UN SEGNO DECORATIVO CHE DEFINISCE LO STILE DELL'ARREDO ESSENDO ANCHE UN DETTAGLIO PRATICO CHE FACILITA L'APERTURA E LA SCORREVOLEZZA.

This wardrobe chooses simplicity enriched by an aesthetic and functional detail: the metal integrated handle runs vertically up the wardrobe and stops half way, leaving the upper surface free to express itself. This decorative feature defines the style of the wardrobe and is also a practical detail that eases door opening and favours sliding movements.



Doris armadio / wardrobe
Composizione_Arrangement SC518
L/W 404,5 P/D 66,1 H 255 cm

Ante scorrevole materico opaco marna,
maniglia integrata metallo marna 180
con luce a led.
Struttura materico opaco marna,
interno materico yuta.
Textured matt marna sliding doors,
marna 180 integrated metal handle
with led light.
Textured matt marna carcass,
textured jute interior finish.

Joy Plus tavolino / side table
Soft pouf



Doris armadio / wardrobe
Composizione_Arrangement SC519
L/W 280 P/D 66,1 H 255 cm

Anta scorrevole materico canvas,
maniglia integrata metallo
antracite 160 con luce a led.
Struttura materico canvas.
Textured canvas sliding door,
anthracite 160 integrated metal
handle with led light.
Textured canvas carcass.

Brigitte tavolo / table





La maniglia integrata sull'anta diventa luminosa: una luce optional valorizza l'estetica di un dettaglio puramente funzionale che è anche un segno distintivo dell'armadio.

The integrated handles on the doors light up: an optional light enhances the aesthetic of a purely functional detail that is one of the distinctive traits of this wardrobe.



Doris 2 settori armadio / wardrobe
Composizione_Arrangement SC520
L/W 280 P/D 66,1 H 255 cm

Ante scorrevoli materico opaco arena.
Maniglia integrata metallo smoke 128.
Struttura materico opaco arena.
Textured matt arena sliding doors.
Integrated metal smoke 128 handle.
Textured matt arena carcass.

Loft poltroncina / armchair
Joy tavolino / side table
Shade tappeto / rug



ATHENA

ATHENA È UN ARMADIO CHE CONIUGA PRATICITÀ E GUSTO PER I PARTICOLARI. L'ANTA SCORREVOLE È IMPREZIOSITA DA UNA FASCIA CENTRALE CON MANIGLIA A INCASSO E FINITURA A CONTRASTO, CHE DIVENTA UN VERO E PROPRIO ELEMENTO DI DESIGN. L'ABBINAMENTO DI FINITURE DIVERSE DA LA POSSIBILITÀ DI PERSONALIZZARE LA SCELTA DELL'ARREDO SECONDO I PROPRI GUSTI.

Athena is a wardrobe that combines practicality with a taste for detail. The sliding door is enriched by a central band with a recessed handle in a contrasting finish which becomes an authentic design features .By combining different finishes you can customise your furniture to suit your own, individual taste.



Athena armadio / wardrobe
Composizione_Arrangement SC521
L/W 362 P/D 66,1 H 255 cm

Ante scorrevoli e struttura materico marna,
fascia centrale materico noce ambra e
inserto maniglia laccato opaco marna 180.
Interno materico noce ambra.
Sliding doors and carcass, textured matt marna
textured amber walnut central band and
insert handle in matt marna 180 lacquer.
Textured amber walnut interior finish.

Panketta panca / bench



Athena

Athena armadio / wardrobe
Composizione_Arrangement SC522
L/W 280 P/D 66,1 H 255 cm

Ante scorrevoli e struttura materico opaco madreperla e fascia centrale materico rovere sabbia inserto maniglia materico rovere sabbia.
Textured matt mother-of-pearl sliding doors and carcass, textured sand oak central band with textured sand oak insert handle.

Kalista servetto / clothes rack
Light spot tappeto / rug





Athena armadio / wardrobe
Composizione_Arrangement SC523
L/W 280 P/D 66,1 H 255 cm

Ante scorrevoli e struttura materico
canvas e fascia centrale materico
rovere carbone con inserto maniglia
in vetro lucido salina 363.

Light spot tappeto / rug



Textured canvas sliding doors
and carcass, textured coal oak
central band with gloss salt grey
363 glass insert handle .

LISCIA

LISCIA 2 SETTORI

LO FA INTENDERE IL NOME STESSO: LISCIA È UN' ANTA SENZA INTERRUZIONI. ANCHE NELLA VERSIONE 2 SETTORI MANTIENE LA SUA CONTINUITÀ DI FINITURA, MA SI DISTINGUE PER LA PRESENZA DI UNA SOTTILE LINEA ORIZZONTALE CHE ATTRAVERSA LA SUPERFICIE. UN ARMADIO DALLO STILE VERSATILE, CHE SI INTEGRA ARMONIOSAMENTE IN QUALSIASI CONTESTO.

The name says it all: Liscia is a plain seamless door. Even in the 2-sector version, it preserves its seamless finish while still standing out for the presence of a slim, horizontal line that crosses its surface. This wardrobe features a versatile style that can fit harmoniously into any context.



Liscia armadio / wardrobe
Composizione_Arrangement SC524
L/W 404,5 P/D 67,9 H 255 cm

Ante scorrevoli materico rovere moka
e laccato opaco fumo 174.
Maniglie Segno in legno rovere moka
e laccato opaco fumo 174.
Struttura laccato opaco fumo 174.
Interno materico canvas.
Sliding doors in textured mocha
oak and matt smoky grey 174 lacquer.
Textured mocha oak and
matt smoky grey 174 lacquer
Segno handles.
Matt smoky grey 174 lacquer carcass.
Textured canvas interior finish.

Hood poltrona / armchair
Atollo tavolino / side table



Liscia + 2 settori

Liscia armadio / wardrobe
Composizione_Arrangement SC525
L/W 304 P/D 68,6 H 255 cm

Ante scorrevoli e struttura materico yuta.
Maniglia Side in metallo smoke 128.
Textured jute sliding doors and carcass.
Side handles in metal smoke 128.

Loft poltrona / armchair
Caruso tavolino / side table
Shade tappeto / rug
Kalista Fianco servetto / enging rack



La maniglia in metallo è applicata su metà lunghezza dell'anta. La finitura a contrasto ne accentua la presenza rendendola un dettaglio decorativo. Aprire l'armadio diventa così non solo un gesto funzionale, ma anche una vera dichiarazione di stile.

The metal handle is applied to half of the length of the door. The contrasting finish highlights its presence and turns it into a decorative detail. Opening the door goes from being a mere practical action to an authentic stylistic statement.





Liscia 2 settori armadio / wardrobe
Composizione_Arrangement SC526
L/W 280 P/D 66,1 H 255 cm

Ante scorrevoli e struttura
materico cemento cava.
Maniglia Clip.
Textured quarry cement
sliding doors and carcass.
Clip handles.

Pioma letto / bed
Joy tavolino / side table
Oriental tappeto / rug

DOUBLE / REMIX

LA FUNZIONALITÀ DELL'ARREDO DIVENTA ESTREMAMENTE DECORATIVA: L'ANTA DOUBLE È SUDDIVISA NETTAMENTE IN DUE PARTI, E QUINDI IN DUE FINITURE, DA UNA LINEA ORIZZONTALE, MENTRE L'ANTA REMIX UNISCE DUE FINITURE DIVERSE ATTRAVERSO LINEE DRITTE O OBLIQUE. QUANDO SI INCONTRANO SULLO STESSO ARMADIO, DOUBLE E REMIX DISEGNANO INEDITE GEOMETRIE CHE SI FANNO NOTARE E APPREZZARE PER ORIGINALITÀ.

The functionality of this wardrobe becomes exceedingly decorative: the Double door is divided by a horizontal line into two distinct parts corresponding to two different finishes. On the other hand, the Remix door presents two different finishes divided by straight or oblique lines. When used on the same wardrobe, the Double and Remix doors create unique geometric patterns that get themselves noticed and appreciated for their originality.



Double + Remix armadio / wardrobe
Composizione_Arrangement SC527
L/W 361,6 P/D 67 H 255 cm

Ante scorrevoli materico rovere sabbia
e materico opaco arena.
Struttura materico opaco arena.
Interno materico canvas.
Maniglia Clip.
Sliding doors in textured sand oak
and textured matt arena.
Textured matt arena carcass.
Textured canvas interior finish.
Clip handles.

Hood poltrona / armchair
Atollo tavolino / side table



Double armadio / wardrobe
Composizione_Arrangement SC528
L/W 304 P/D 66,1 H 255 cm

Ante scorrevoli materico rovere moka
e materico opaco basalto.
Struttura materico rovere moka.
Maniglia Clip.
Sliding doors in textured mocha
oak and textured matt basalt.
Textured mocha oak carcass.
Clip handles.

Loft poltrona / armchair
Caruso tavolino / side table





Double armadio / wardrobe
Composizione_Arrangement SC529
L/W 280 P/D 66,1 H 255 cm
Kalista servetto / clothes rack

Ante scorrevoli materico rovere carbone e materico opaco marna.
Struttura materico rovere carbone e maniglia Clip. Finitura interno materico tramato.

Sliding doors in textured coal oak and textured matt marna.
Textured coal oak carcass with Clip handles. Textured, fabric-effect interior finish.



TABLET

TONO SU TONO O A CONTRASTO, LA FASCIA ORIZZONTALE CHE CORRE LUNGO LA SUPERFICIE DELLE ANTE VALORIZZA IL CARATTERE MODERNO OPPURE TRADIZIONALE DELL'ARMADIO, A SECONDA DELLE FINITURE SCELTE E DELL'ABBINAMENTO CREATO. LA PUREZZA DELLE LINEE E L'ESSENZIALITÀ DEL DECORO RENDONO TABLET ADATTO A QUALSIASI STILE DI ARREDO E INDICATO PER SODDISFARE OGNI GUSTO PERSONALE.

Tone-on-tone or contrasting, the horizontal band that runs along the door surface enhances the modern or traditional style of the doors, depending on the chosen finishes and combinations. Its pure lines and minimalist decor make Tablet suitable for any style of furniture and apt to satisfy any personal taste.



Tablet armadio / wardrobe
Composizione_Arrangement SC530
L/W 404,5 P/D 66,1 H 255 cm

Ante scorrevoli materico opaco arena
e fascia centrale in materico alpaca.
Struttura materico opaco arena.
Interno materico noce ambra.
Maniglia Clip.
Textured matt arena sliding doors
and textured alpaca central band.
Textured matt arena carcass.
Amber walnut textured interior finish.
Clip handles.

Joy tavolino / side table





Tablet armadio / wardrobe
 Composizione_Arrangement SC531
 L/W 280 P/D 66,1 H 255 cm

Ante scorrevoli materico opaco
 basalto e fascia centrale
 in materico rovere sabbia.
 Struttura materico opaco basalto.
 Maniglia Clip.
 Textured matt basalt sliding doors
 and textured sand oak central band.
 Textured matt basalt carcass.
 Clip handles.

Eros letto / bed
Brigitte tavolino / side table
Kalista Fianco enging rack

Tablet armadio / wardrobe
Composizione_Arrangement SC532
L/W 280 P/D 66,1 H 255 cm

Ante scorrevoli materico alpaca e fascia
in centrale materico noce ambra. Struttura
materico alpaca. Maniglia Clip.

Textured alpaca sliding doors and textured
amber walnut central band. Textured
alpaca carcass. Clip handles.

Charlie letto / bed
Replay contenitori / units



VISION TV

L'ANTA VISION CON TV INCORPORATA UNISCE DESIGN E FUNZIONALITÀ. I FILI NON SI VEDONO, GRAZIE ALLA SOLUZIONE INTEGRATA NELL'ANTA CON MECCANISMO DI TRASCINAMENTO CAVI, PROGETTATO PER SCORRERE IN SICUREZZA ANCHE QUANDO LO SCHERMO È ACCESO. TUTTO È GIÀ PREDISPOSTO, COMPRESI I CAVI ANTENNA E SATELLITE, E SOPRATTUTTO “NASCOSTO”, GARANTENDO LA MASSIMA PULIZIA DELLE LINEE.

The Vision door with its integrated TV set pairs design with functionality. Wires are invisible thanks to a device integrated in the door that lets the cables move safely with the door as it slides open or shut, even when the TV is on. Everything is ready to be connected, including the aerial and satellite cables, and, more importantly, all the electrics are concealed to ensure beautiful, uncluttered lines.



Vision Tv + Liscia 2 settori
armadio / wardrobe
Composizione_Arrangement SC533
L/W 361,6 P/D 72 H 255 cm

Ante laccato fumo opaco 174
anta centrale vetro Stopsol,
profili metallo fumo 174.
Struttura laccato opaco fumo 174.
Matt smoky grey 174 lacquered doors,
central door in stopsol glass,
smoky grey metal trims 174.
Matt smoky grey 174 lacquered carcass.

Brigitte tavolo / table



Vision Tv + Vision gola
armadio / wardrobe
Composizione_Arrangement SC534
L/W 280 P/D 72 H 255 cm

Ante scorrevoli vetro stopsol
con profili e maniglia integrata
metallo hot 127.
Struttura laccato opaco hot 127.
Stopsol glass sliding doors
with hot grey metal trims.
Matt hot grey 127 lacquered carcass.



KROSS

I TAGLI DIAGONALI SONO MOTIVI FUNZIONALI CHE DIVENTANO DECOR, PERCHÉ PERMETTONO DI ALTERNARE SULLA STESSA ANTA PANNELLI IN VETRO SATINATO E PANNELLI IN VETRO LUCIDO. QUESTA CARATTERISTICA DÀ ALL'ARMADIO KROSS UN ASPETTO UNICO, GIOCANDO CON EFFETTI MONOCROMATICI CHE VARIANO TRA LA LUMINOSITÀ E L'OPACITÀ DEL VETRO. LE SOTTILI LINEE OBLIQUE COMPLETANO L'ESTETICA, CONFERENDO ALL'ARREDO UNA PRESENZA IMPATTANTE E ALLO STESSO TEMPO ELEGANTE.

Diagonal lines are functional embellishments that become decorative elements, letting that let you alternate satin glass and gloss glass panels on the same door. The Kross wardrobe takes on a unique appearance by playing with the monochrome effects of the shiny and matt finishes of the glass. Slim, oblique lines complete its look, giving this wardrobe an eye-catching yet elegant appearance.



Kross armadio / wardrobe
Composizione_Arrangement SC535
L/W 361,6 P/D 67 H 255 cm

Ante scorrevoli vetro lucido pomice 352 e vetro satinato pomice 452.
Profili e maniglia integrata metallo pomice 152. Struttura laccato opaco pomice 152.
Interno materico canvas.
Gloss pumice 352 glass and satin pumice 452 glass sliding doors.
Metal pumice 152 trims and integrated handles.
Matt pumice 152 lacquered carcass. Textured canvas interior finish.

Ink scrivania / desk





Kross armadio / wardrobe
Composizione_Arrangement SC536
L/W 280 P/D 67 H 255 cm

Ante scorrevoli vetro lucido arena 378 e vetro satinato arena 478. Struttura e maniglia integrata laccato opaco arena 178. Profili opaco smoke 128. Gloss arena 378 glass and satin arena 478 glass sliding doors. Matt arena 178 lacquered carcass and integrated handles. Matt smoke 128 lacquered trims.

Guccino pouf
Kross comò / chest-of-drawers
Joy decor tavolino / side table

KELLY

LE ANTE SONO FASCE DI VARIE DIMENSIONI ESALTATE DAL DISEGNO OBLIQUO. KELLY USA IN MODO INNOVATIVO I VETRI SATINATI E LUCIDI CREANDO SOLUZIONI CROMATICHE DAL LOOK NATURALE E SOBRIO O MULTICOLOR CREATIVO.

The doors are made up of various-sized strips enhanced by their oblique shapes. Kelly uses satin and gloss glass in an innovative way, creating natural, subtle or creative and multi-coloured combinations.



Kelly

Kelly City armadio / wardrobe
Composizione_Arrangement SC537
L/W 280 P/D 67 H 255 cm

Ante scorrevoli
vetro lucido pomice 352,
vetro lucido ghiaccio 373,
vetro satinato bromo 476,
vetro lucido pomice 352,
vetro lucido ghiaccio 373.
Struttura laccato opaco pomice 152,
maniglia integrata metallo pomice 152.
Sliding doors
in gloss pumice 352 glass,
gloss ice 373 glass,
satin bromine 476 glass,
gloss pumice 352 glass,
gloss ice 373 glass,
Carcass in matt pumice 152 lacquer,
integrated pumice 152 metal handle.

Joy tavolino / coffee table





Kelly Urban armadio / wardrobe
Composizione_Arrangement SC538
L/W 280 P/D 67 H 255 cm
Ante scorrevoli
vetro lucido ghiaccio 373,
vetro lucido blu danubio 382,
vetro satinato blu di prussia 481,
vetro lucido ghiaccio 373,
vetro satinato bromo 476.
Struttura opaco ghiaccio 173
e maniglia integrata metallo ghiaccio 173.
Interno materico canvas.
Sliding doors
in gloss ice 373 glass,
gloss Danube blue 382 glass,
satin Prussian blue 481 glass,
gloss ice 373 glass,
satin bromine 476 glass.
Carcass in matt ice 173
and integrated handles in ice 173 metal.
Textured canvas interior finish.



Kelly Green armadio / wardrobe
Composizione_Arrangement SC539
L/W 280 P/D 67 H 255 cm
Ante scorrevoli
vetro lucido madreperla 324,
vetro lucido onice 367,
vetro satinato mirto 465,
vetro lucido madreperla 324,
vetro satinato bosco 468.
Struttura opaco madreperla 124
e maniglia integrata metallo madreperla 124.
Interno materico canvas.
Sliding doors
in gloss mother of pearl 324 glass,
gloss onyx 367 glass,
satin myrtle 465 glass,
gloss mother of pearl 324 glass,
satin forest green 468 glass.
Matt mother of pearl 124 lacquered carcass
and integrated handles in mother of pearl
124 metal.
Textured canvas interior finish.



Kelly

Kelly Total white armadio / wardrobe
Composizione_Arrangement SC540
L/W 280 P/D 67 H 255 cm

Ante scorrevoli vetro lucido bianco gesso 321,
vetro satinato bianco gesso 421.
Struttura opaco bianco gesso 121
e maniglia integrata metallo bianco gesso 121.
Sliding doors in gloss chalk white 321 glass and
satin chalk white 421 glass.
Matt chalk white 121 lacquered carcass
and chalk white 121 metal integrated handles.

Panketta / bench
Up & Down altalena / wing



MADRAS

L'ARMADIO SI FA NOTARE PER LA SUA FORZA ESTETICA: UNA SERIE DI LINEE VERTICALI IRREGOLARI CREANO UNA TEXTURE GRAFICA UNICA. PROTAGONISTI DI MADRAS SONO IL VETRO E LO SPECCHIO CHE RIFLETTONO LA LUCE E DILATANO LO SPAZIO, MODULANDO L'ATMOSFERA DELL'AMBIENTE A SECONDA DELLA LUMINOSITÀ E DELL'ORARIO DEL GIORNO. L'ARMADIO TRASFORMA NON SOLO L'ASPETTO VISIVO, MA ANCHE L'ESPERIENZA COMPLESSIVA DELLA STANZA IN CUI SI TROVA.

This wardrobe stands out for its aesthetic power. A set of irregular, vertical lines creates a unique graphic texture. Glass and mirrors are the protagonists of Madras, reflecting the light, expanding the space and changing the atmosphere of the room depending on the light and the time of day. Not only is the visual appearance of the wardrobe itself transformed, so is the room it is installed in.



Madras armadio / wardrobe
Composizione_Arrangement SC541
L/W 361,6 P/D 67 H 255 cm

Ante scorrevoli specchio decorato effetto tela, specchio satinato, specchio bronzato 382 e specchio decorato effetto quadri.
Struttura e maniglia integrata laccato opaco madreperla 124.
Sliding mirrored doors with a fabric-effect decor, satin mirror, bronzed mirror 382 and decorated chequered-effect mirror.
Carcass and integrated handles in matt mother-of-pearl 124 lacquer.

Hood sedie / chairs



Madras armadio / wardrobe
Composizione_Arrangement SC542
2L/W 280 P/D 67 H 255 cm

Ante scorrevoli specchio decorato effetto tela,
specchio satinato, specchio decorato effetto legno,
specchio bronzato 382 e specchio decorato effetto
quadri. Struttura e maniglia integrata laccato opaco
madreperla 124.
Sliding mirrored doors with a fabric-effect decor,
satin mirror, decorated wood-effect mirror, bronzed
mirror 382 and decorated chequered-effect mirror.
Carcass and integrated handles in matt
mother-of-pearl 124 lacquer.

Dalia letto / bed
Bogart contenitore /unit
Loft poltrona / armchairs
Oriental tappeto / rug



Decorato effetto tela, legno e quadri, satinato, bronzato: con cinque tipologie diverse di specchio, l'armadio offre una straordinaria varietà di riflessi. Ogni specchio aggiunge un tocco distintivo, creando una composizione visiva unica e personalizzata sull'armadio.

Fabric-effect, wood, chequered, satin or bronze decor: with five different types of mirror available, the wardrobe offers an extraordinary variety of reflections. Each mirror adds a distinctive touch, creating a unique and customised design on the wardrobes.



ARMADI ANTA BATTENTE

HINGED DOOR WARDROBES

ARMADI DALLO STILE PERSONALIZZATO CHE SI ESPRIMONO ATTRAVERSO L'AMPIA GAMMA DI OPZIONI STILISTICHE OFFERTE DALLA COMPONENTIBILITÀ E DALLE FINITURE. ESSENZE, LACCATI LUCIDI O OPACHI, LACCATI PORO APERTO E MATERICI PERMETTONO DI DARE FORMA E SOSTANZA AD ARREDI MONOCROMATICI OPPURE DI CREARE EFFETTI SPECIALI CON L'AGGIUNTA DI DETTAGLI DISTINTIVI, COME LE MANIGLIE. IN TUTTE LE SUE VARIANTI, L'ARMADIO CON ANTE BATTENTI RIMANE PROTAGONISTA DEL MODO DI CONCEPIRE L'ORGANIZZAZIONE DELLO SPAZIO DOMESTICO.

Wardrobes with customised styles expressed through a wide range of stylistic options made possible by means of a variety of modules and finishes. Wood veneers, gloss or matt lacquers, open-pore or textured lacquers create monochrome wardrobes or special effects with the addition of distinctive details such as handles. In all its versions, the hinged door wardrobe remains the ultimate piece of furniture for organising domestic spaces.



DANDY

L'ARMADIO DANDY ANTA BATTENTE SI DISTINGUE PER LA MANIGLIA INCASSATA A FORMA DI PARALLELOGRAMMA: UNA FORMA GEOMETRICA DALLA QUALE PARTONO DUE SOTTILI INCISIONI CHE DECORANO L'ANTA IN VERTICALE E IN OBLIQUO. DANDY È L'ARREDO PERFETTO PER UNA CAMERA DA LETTO RICERCATA E MODERNA, IN CUI SI VUOLE METTERE IN EVIDENZA LA GRANDE CURA DEL DETTAGLIO.

The Dandy hinged door wardrobe stands out for its recessed, parallelogram-shaped handle: a geometric shape from which two, slim incisions depart to create a decorative, vertical and oblique line. Dandy is the perfect wardrobe for a refined and modern bedroom focused on exceptionally curated details.



Dandy armadio / wardrobe
Composizione_Arrangement BT301
L/W 404,5 P/D 62,4 H 255 cm

Anta battente legno
rovere sabbia.
Maniglia metallo lava 175.
Interno materico alpaca e
laccato opaco lava 175.
Struttura materico
rovere sabbia.

Sand oak wood hinged doors.
Metal lava 175 handles.
Textured alpaca and matt lava
175 lacquered interior finish.
Textured sand oak carcass.

Caruso tavolino / side table



Dandy

Dandy armadio / wardrobe
Composizione_Arrangement BT302
L/W 304 P/D 62,4 H 255 cm

Anta battente laccato opaco bromo 176,
maniglia metallo opaco bromo 176,
Struttura laccato opaco bromo 176.
Interno materico alpaca.
Hinged door in matt bromine 176 lacquer,
handles in metal bromine 176 lacquer,
carcass in matt bromine 176 lacquer.
Textured alpaca interior finish.

Loft poltrona / armchairs
Caruso tavolino / side table





Bello e funzionale sia fuori, sia dentro: all'interno in finitura materico alpaca, l'armadio è rifinito in ogni dettaglio e ripiani e cassettiere organizzano al meglio il contenuto.

Beautiful and functional, both inside and outside: with a textured alpaca inner surface, the wardrobe is finished in every detail and shelves and drawer units offer the best possible space organisation.



DRESS

DRESS AMA ATTIRARE SU DI SÉ L'ATTENZIONE: COME ABITI ELEGANTI, LA PELLE, L'ECOPELLE E L'ECONABUK VESTONO E RIVESTONO L'ARMADIO, OFFRENDO FINITURE RICERCATE E ORIGINALI. QUESTI MATERIALI DI PREGIO TRASFORMANO L'ARMADIO IN UN ELEMENTO D'ARREDO ESTETICAMENTE ATTRAENTE, MA ANCHE ORGANIZZATO E FUNZIONALE AL SUO INTERNO. UN CONNUBIO PERFETTO DI STILE E PRATICITÀ.

Dress loves getting all the attention: just like elegant outfits, leather, eco-leather and eco-nubuck dress and clothe the wardrobe with their refined and original finishes. These precious materials transform the wardrobe into an aesthetically attractive piece of furniture which also features organised and functional interior accessories. A perfect blend of style and practicality.



Dress



Dress armadio / wardrobe
Composizione_Arrangement BT303
L/W 481,3 P/D 62,3 H 255 cm

Ante battenti rivestite in cat.B
econabuk 05.
Struttura laccato opaco
mimetico 154.
Profilo metallo mimetico 154
e maniglia integrata metallo antracite 160.
Interno materico noce ambra.
Hinged doors covered with cat. B
econabuk 05.
Mimetic green 154 metal trims
and Integrated metal anthracite 160 handle.
Matt mimetic green 154
lacquered carcass.
Textured amber walnut interior finish.

Plectrum tavolino / side table

Dress

Dress armadio / wardrobe
Composizione_
Arrangement BT304
L/W 304 P/D 62,3 H 255 cm

Ante battenti rivestite in cat. B
ecopelle eve col. 21.
Profilo e maniglia integrata
metallo antracite 160.
Struttura laccato opaco
madreperla 124.
Interno materico tramato.
Hinged doors covered
cat. B eve col. 21 eco-leather.
Anthracite-coloured 160 metal
trim and integrated handles.
Matt mother of pearl 124
lacquered carcass.
Textured fabric-effect
interior finish.

Marlena letto / bed
Joy tavolino / side table
Snake mensola / shelf
WPT 579 carta da parati /
wallpaper
Shade tappeto / rug



La maniglia orizzontale è incassata nella superficie dell'anta: un piccolo dettaglio che traduce in estetica la funzionalità. Come un accessorio ben studiato, il profilo in metallo completa e rifinisce il look dell'anta coordinandosi alla finitura antracite della maniglia. L'interno dell'armadio elegante e luminoso finitura in materico tramato.

The horizontal handle is recessed into the surface of the door: a small detail that pairs functionality with aesthetics. Just like a well thought-out accessory, the metal trim completes and finishes the look of the door, coordinating it with the anthracite finish of the handle. The textured fabric-effect of the wardrobe interior is bright and elegant.



METROPOLIS

L'ANTA IN VETRO CON TELAIO IN FINITURA ANTRACITE REINTERPRETA LA FUNZIONE CLASSICA DELL'ARMADIO: CONCEPITO TRADIZIONALMENTE PER NASCONDERE INDUMENTI E OGGETTI, METROPOLIS SI DISTINGUE PERCHÉ METTE IN RISALTO E IN LUCE SIA IL SUO STILE, SIA IL SUO CONTENUTO. UNA SCELTA DI TENDENZA CHE TRASFORMA L'ARMADIO IN QUALCOSA DI PIÙ DI UN SEMPLICE CONTENITORE, CONFERENDOGLI L'ASPETTO E LA FUNZIONALITÀ DI UNA VERA E PROPRIA CABINA ARMADIO.

The glass door with its anthracite finish frame modifies the typical function of the wardrobe, traditionally designed to conceal garments and objects. The metropolis wardrobe differs by highlighting its own, distinctive style as well as showcasing its content. A trendy choice that transforms the wardrobe into something greater than a storage unit, lending it the appearance and function of an authentic dressing room.



Metropolis armadio / wardrobe
Composizione_Arrangement BT305
L/W 404 P/D 63 H 255 cm

Interno materico noce ambra con schienali
laccato opaco terracotta 170.
Profili metallo antracite.
Struttura laccato opaco antracite 160.
Textured amber walnut interior finish with matt
terracotta 170 lacquered back panels.
Anthracite metallo trims.
Matt anthracite 160 lacquered carcass.

Surf tavolino / side table



Metropolis + Gola armadio / wardrobe
Composizione_Arrangement BT306
L/W 304 P/D 63 H 255 cm

Ante Metropolis profilo metallo antracite e vetro fumè 363, ante Gola laccato opaco carta da zucchero 155 con maniglia integrata metallo carta da zucchero 155.
Interno laccato opaco carta da zucchero 155.
Struttura laccato opaco carta da zucchero 155.
Metropolis doors in anthracite metal profile and smoked 363 glass, Gola doors in matt blue grey 155 lacquer with blue grey 155 metal integrated handles.
Matt blue grey 155 lacquered interior.
Matt blue grey 155 lacquered carcass.

Dalia letto / bed
Tivoli contenitori / unit
Soft poltroncina / armchair
Joy tavolino / side table





Cassettiere, ripiani e accessori appendiabiti: con la sua trasparenza l'anta Metropolis rivela interni ordinati, attrezzati e curati nei minimi dettagli, che non hanno bisogno di nascondersi. Il vetro rende visivamente leggero un armadio di grandi dimensioni.

Drawer units, shelves and hanging rail accessories: the transparency of the Metropolis door reveals neat and tidy interiors that feel no need to hide away because they are accessorised and finished with great care to detail. Glass adds visual lightness to this large wardrobe.



Metropolis + Gola armadio / wardrobe
Composizione_Arrangement BT307
L/W 372,5 P/D 63 H 255 cm

Ante Gola materico rovere moka con maniglia integrata metallo antracite 160. Ante Metropolis profilo metallo antracite e vetro fumè 363. Struttura materico moka. Interno materico alpaca.

Gola doors in textured mocha oak with anthracite 160 metal integrated handles. Metropolis doors with anthracite metal frames and smoked 363 glass. Textured mocha carcass. Textured alpaca interior finish.

Sogno letto / bed
Bloom tavolini / side tables



PROFILO

CARATTERIZZATA DA UN PROFILO IN METALLO CHE SI ESTENDE PER TUTTA LA SUA ALTEZZA E FUNGE CONTEMPORANEAMENTE DA PRESA MANIGLIA, L'ANTA AGGIUNGE UN TOCCO DI PRATICITÀ ALL'ESTETICA COMPLESSIVA DELL'ARMADIO. LA BRILLANTEZZA DEL VETRO DÀ UNA MAGGIORE LUMINOSITÀ AGLI SPAZI, MENTRE I RIFLESSI DELLO SPECCHIO LI AMPLIFICANO: IN ENTRAMBI I CASI, L'ARMADIO ACQUISTA LEGGEREZZA ANCHE QUANDO È DI GRANDI DIMENSIONI.

Distinguished by a metal trim that runs along the entire height of the door and is also used to open it, this door adds a touch of practicality to the overall look of the wardrobe. The sparkle of glass brightens up spaces while reflections in the mirror extend them: in both cases they give the wardrobe a lightweight appearance regardless of its exceptional size.



Profilo

Profilo armadio / wardrobe
Composizione_Arrangement BT308
L/W 372,5 P/D 63,5 H 255 cm

Ante battente vetro satinato marna 480
e specchio grigio 383.
Struttura laccato opaco marna 180.
Maniglia metallo marna 180
Interno materico alpaca.
Hinged door with satin marna 480 glass
and grey 383 mirror.
Carcass in matt marna 180 lacquer.
Metal marna 180 handle.
Textured alpaca interior finish.

Brigitte tavolino / side table



Profilo armadio / wardrobe
 Composizione_Arrangement BT309
 L/W 372,5 P/D 63,5 H 255 cm

Ante battenti vetro satinato salina 463.
 Struttura, profili e maniglia in laccato
 opaco salina 163.
 Satin salt grey 463 glass hinged doors.
 Matt salt grey 163 lacquered carcass,
 trims and handles.

Milly letto / bed
Joy tavolini / side table
Kalista Fianco enging rack



DENVER

LA CARATTERISTICA DISTINTIVA DELL' ANTA DENVER È LA PARTICOLARE LAVORAZIONE CHE SI ESTENDE PER TUTTA L'ALTEZZA DELL' ANTA, DIVENTANDO DI FATTO LA MANIGLIA STESSA. QUESTO DETTAGLIO, PERSONALIZZABILE CON MATERIALI E COLORI DI TENDENZA PER ADATTARSI AL PROPRIO GUSTO, TRASFORMA L'ARMADIO IN UN ARREDO DAL DESIGN PULITO CHE SI ADATTA A QUALSIASI STILE. UNA VERA E PROPRIA MANIGLIA INTEGRATA CHE VALORIZZA SIA L'ESTETICA, SIA LA PRATICITÀ DELL'ARMADIO.

The distinctive feature of Denver is the special workmanship that involves the entire height of the door, doubling as its handle. This detail – that can be customised using trendy materials and colours to meet individual tastes – transforms the wardrobe into a streamlined design feature that can suit any style. The integrated handle enhances both the beauty and the practicality of the wardrobe.



Denver armadio / wardrobe
Composizione_Arrangement BT310
L/W 404,5 P/D 62,3 H 255 cm

Ante battenti e struttura laccato poro aperto
bromo 276. Maniglia integrata metallo
bromo 176 con inserto materico
rovere carbone.
Interno materico alpaca.
Hinged doors and carcass
in open-pore bromine
276 lacquer. Integrated handles
in metal bromine 176 with textured
coal oak insert.

Textured alpaca interior finish.

Flow tavolini / side tables



Denver armadio / wardrobe
Composizione_Arrangement BT311
L/W 304 P/D 62,3 H 255 cm

Ante battenti e struttura
laccate opaco arena 178.
Maniglia integrata metallo arena 178
con inserto materico noce ambra.
Struttura materico opaco arena.

Hinged doors and carcass
in arena 178 lacquered.
Arena 178 integrated metal
handles with textured amber
walnut inserts.

Narciso letto / bed
Athena contenitore / unit
Joy tavolini / side table
Flower poltroncina / armchair

Sull'armadio laccato opaco arena 178 si fa notare l'inserito maniglia in materico noce ambra che crea un'interessante dinamica visiva attraverso l'elegante design delle linee verticali, contribuendo a definire l'estetica dell'arredo.

The amber walnut grip recess insert stands out from the lacquered matt arena 178 wardrobe, creating an interesting visual feature courtesy of an elegant design made up of vertical lines that contributes to defining the aesthetics of the furniture.



GOLA

LA GOLA IN METALLO INTEGRATA ALL'ANTA DÀ IL NOME ALL'ARMADIO STESSO, CONTRIBUISCE ALLA PULIZIA DEI VOLUMI E SVOLGE UN RUOLO CRUCIALE NEL FACILITARE IL MOVIMENTO DI APERTURA E CHIUSURA, CONSENTENDO UNA PRESA AGEVOLE IN QUALSIASI PUNTO. QUESTO DETTAGLIO ESTETICO SI TRASFORMA IN UN ACCORGIMENTO PRATICO, RENDENDO L'USO QUOTIDIANO DELL'ARMADIO UN'ESPERIENZA FUNZIONALE.

This wardrobe is named after the metal grip recess integrated into the door panel which contributes to its streamlined lines while serving the crucial role of letting the user open and close the door from anywhere along its height. This aesthetic detail becomes a practical feature that turns using the wardrobe into a functional experience.



Gola armadio / wardrobe
Composizione_Arrangement BT312
L/W 404,5P/D 62 H 255 cm

Ante battenti e struttura e interno
materico canvas. Maniglia integrata
in metallo ghiaccio 173.
Textured canvas hinged doors,
carcass and interior finish. Ice 173
metal integrated handles.

Square tavolini / side tables
Soft pouf
Hood tavolino / coffee table





Gola armadio / wardrobe
Composizione_Arrangement BT313
L/W 304 P/D 62 H 255 cm

Ante battenti e struttura materico noce ambra.
Maniglia integrata in metallo mirto 165.
Hinged doors and carcass in textured amber
walnut. Myrtle 165 metal integrated handle.

Sull'armadio in materico noce ambra spicca la gola in metallo colorata, che diventa un elemento visivamente accattivante e aggiunge un tocco di design all'efficienza dell'armadio.

A coloured metal grip recess stands out from the textured amber walnut finish of the door, becoming an eye-catching feature and adding a touch of designer flair to the efficiency of this wardrobe.



DORIS

LA SEMPLICITÀ DELL'ARMADIO È IMPREZIOSITA DA UN DETTAGLIO RICONOSCIBILE: LA MANIGLIA INTEGRATA SCORRE VERTICALMENTE LUNGO L'ANTA MA SI INTERROMPE A METÀ DEL PERCORSO. IL DESIGN MINIMALISTA TRASFORMA LA PRATICITÀ DELLA MANIGLIA IN UN SEGNO GRAFICO CHE, OLTRE A CARATTERIZZARE L'ESTETICA DELL'ARMADIO, PUÒ DIVENTARE ANCHE UN ORIGINALE TRATTO DI LUCE.

The simplicity of this wardrobe is enriched by an eye-catching detail: an integrated handle that runs vertically along the door, stopping halfway up. Its minimalist design transforms the practicality of this handle into a graphic mark which – in addition to giving the wardrobe its distinctive style - can also turn into an original light feature.



Doris armadio / wardrobe
Composizione_Arrangement BT314
L/W 481,3 P/D 62 H 255 cm

Ante battenti e struttura materico opaco basalto. Maniglia integrata metallo basalto 177 con luce LED. Interno materico noce ambra.
Textured matt basalt hinged doors and carcass. Basalt 177 metal integrated handle with LED light. Textured amber walnut interior finish.

Cookie pouf



Doris armadio / wardrobe
Composizione_Arrangement BT315
L/W 241,9 P/D 62 H 255 cm
(solo armadio / wardrobe only)

Ante battenti e struttura in materico alpaca.
Maniglia integrata metallo antracite 160.
Hinged doors and carcass in textured alpaca
Anthracite 160 lacquered integrated metal handles.

Liberty cabina armadio / walk-in-wardrobe
Loft poltroncine / armchairs
Joy tavolini / side table



Doris

Doris armadio / wardrobe
Composizione_Arrangement BT316
L/W 304 P/D 62 H 255 cm

Ante battenti materico cemento cava. Maniglia integrata metallo antracite 160.
Struttura materico cemento cava.
Hinged doors in textured quarry cement. Anthracite 160 metal integrated handles.
Textured quarry cement carcass.

Kalista servetto / clothes rack
Guccino pouf



MODULA

ANTE BATTENTI E CASSETTI ESTRAIBILI: L'ARMADIO SI PUÒ PERSONALIZZARE NELLE FINITURE E NELLE MISURE, MA ANCHE NELLA COMPOSIZIONE DEI MODULI. LE CASSETTIERE, SOLITAMENTE ALL'INTERNO, ESCONO ALLO SCOPERTO E CONFERISCONO UN TOCCO DI STILE INASPETTATO ALL'ARREDO. MODULA È L'IDEALE PER MASSIMIZZARE GLI SPAZI, GRAZIE ALLA SUA CAPIENZA ELEVATA E ALLA SUA GRANDE VERSATILITÀ.

Hinged doors and removable drawers: you can customise the way the modules of this wardrobe are arranged, as well as its finishes and sizes. Drawer units – which are usually concealed behind wardrobe doors – come out into the open and lend a touch of unexpected style to the interior decor. Thanks to its large storage capacity and its great versatility, modula is the go-to wardrobe for maximising spaces.



Modula armadio / wardrobe
Composizione_Arrangement BT317
L/W 404,5 P/D 62 H 255 cm

Ante battenti laccato opaco mirto 165,
e cassettoni laccato lucido bosco 365.
Maniglia metallo mirto 165.
Struttura laccato opaco mirto 165.
Interno materico canvas.
Metal myrtle 165 lacquered hinged doors
and gloss forest green 365 lacquered
deep drawers.
Metal Matt 165 myrtle handles.
Matt myrtle 165 lacquered carcass.
Textured canvas interior finish.

Bite tavolini / side tables



Modula armadio / wardrobe
Composizione_Arrangement BT318
L/W 372,5 P/D 62 H 255 cm

Ante battenti materico opaco arena
e cassettoni in materico noce ambr.
Maniglia metallo antracite 160.
Struttura materico opaco arena.
Textured matt arena hinged doors and
textured amber walnut deep drawers.
Anthracite 160 lacquered metal handles.
Textured matt arena carcass.





Il porta-tv è integrato nell'armadio: una soluzione perfetta per chi guarda la televisione a letto. Inoltre, il pannello porta-tv si apre e scopre un utilissimo vano per contenere altri apparecchi tecnologici. L'armadio aggiunge funzionalità senza rinunciare allo spazio.

The TV panel is integrated with the wardrobe: a perfect solution for those who love to watch TV in bed. Furthermore, the door opens up onto a very useful compartment for technological devices. This wardrobe extends its functionality without giving up any of its space.



Modula armadio / wardrobe
Composizione_Arrangement BT319
L/W 307,2 P/D 62 H 255 cm

Ante battenti e struttura materico canvas.
Maniglia metallo antracite 160.
Textured canvas hinged doors and
carcass. Anthracite 160 metal handles.

DROP

LA FORMA DELLA MANIGLIA RICORDA UNA GOCCIA CHE SCIVOLA LUNGO L'ANTA BATTENTE DELL'ARMADIO ED È UN SEGNO DISTINTIVO CHE SI TRADUCE ANCHE IN UNA PRESA ERGONOMICAMENTE STUDIATA PER RENDERE L'APERTURA DELL'ARMADIO FLUIDA E NATURALE. SONO PROPRIO I DETTAGLI COME QUESTO A FARE LA DIFFERENZA NELL'ARREDAMENTO, PERCHÉ TRASFORMANO UN GESTO QUOTIDIANO IN UN ELEMENTO DI DESIGN.

The shape of the handle is reminiscent of a drop of water running down the hinged door; a distinctive trait that is also a recess ergonomically designed to offer an easy, natural way of opening the door. It is precisely this type of detail that makes a difference and transforms a daily action into a design feature on this wardrobe.



Drop armadio / wardrobe
Composizione_Arrangement BT320
L/W 404,5 P/D 62 H 255 cm

Ante battenti materico rovere moka.
Struttura materico rovere moka.
Interno materico canvas.
Maniglia metallo antracite 160.
Textured mocha oak hinged doors.
Textured mocha oak carcass.
Textured canvas interior finish.
Anthracite 160 metal handles.

Loft poltroncine/ armchairs
Joy tavolini / side table





Drop armadio / wardrobe

Composizione_Arrangement BT321

L/W 304 P/D 62 H 255 cm

Ante battenti materico opaco madreperla.

Struttura materico opaco madreperla.

Maniglia metallo smoke 128.

Finitura interno materico tramato.

Hinged doors in textured matt mother-of-pearl.

Textured matt mother-of-pearl carcass.

Smoke 128 metal handle.

Textured fabric-effect finish.

Atlante scrittoio / desk

Sulle ante in materico opaco madreperla, la maniglia in metallo smoke 128 diventa un elemento di connessione tra funzionalità ed estetica, creando un'armonia visiva nell'arredo.

The smoke 128 metal handle blends function with aesthetics, creating visual harmony on the textured matt mother-of-pearl doors.



LISCIA

ELEGANTE, NATURALE, COLORATO O MINIMALE: LE INNUMEREVOLI POSSIBILITÀ DI SCEGLIERE FINITURE, COLORI E MANIGLIE OFFRONO LA LIBERTÀ DI CREARE IL PROPRIO ARMADIO IDEALE, NELL’ESTETICA E NELLA COMPOSIZIONE. QUESTA VERSATILITÀ CONSENTE DI PERSONALIZZARE L’ARREDO IN BASE ALLE PREFERENZE INDIVIDUALI PROGETTANDO NON SEMPLICEMENTE UN ARMADIO, BENSÌ UNO SPAZIO INTERO CHE RIFLETTE L’UNICITÀ DI CHI LO VIVE QUOTIDIANAMENTE.

Elegant, natural, colourful or minimal: the innumerable options available for finishes, colours and handles offer you freedom to create your ideal wardrobe, both in terms of its aesthetics and of its configuration. This versatility lets you customise your furniture to suit your personal preferences so that you won't just be planning a wardrobe, you will be creating a whole space that reflects your uniqueness.



Liscia + Metropolis
armadio / wardrobe
Composizione_Arrangement BT322
L/W 404,5 P/D 64,5 H 255 cm

Anta Liscia e struttura laccato 1/One opaco arena 178 con maniglia Matrix metallo antracite 160. Ante Metropolis profilo metallo antracite vetro fumè 363. Interno materico yuta e laccato opaco basalto 177.
Liscia doors and carcass in 1/One matt arena 178 lacquer with Matrix handles in anthracite 160 metal.
Metropolis doors with anthracite metal frames and smoked 363 glass.
Textured jute and matt basalt 77 lacquered interior finish.

Replay contenitore / unit



Liscia

armadio / wardrobe

Composizione_Arrangement BT323

L/W 361,6 P/D 62 H 255 cm

Anta battente materico opaco basalto.

Struttura materico opaco basalto.

Maniglia Palazzo metallo basalto 177.

Interno laccato opaco basalto 177

e materico noce ambra.

Textured matt basalt hinged doors.

Textured matt basalt carcass.

Basalt 177 metal Palazzo handles.

Textured amber walnut and matt basalt 177

lacquered interior finish.

Halifax letto / bed

Argo contenitore / unit

Joy tavolini / side table



Liscia

Liscia armadio / wardrobe
Composizione_Arrangement BT324
L/W 404 P/D 64,6 H 255 cm

Anta battente materico yuta,
Maniglia Club metallo ghiaccio 173.
Struttura e interno materico yuta.
Textured jute hinged doors
with Ice 173 metal Club handles.
Textured jute carcass and interior finish.





La maniglia Club è applicata in modo speculare sulle due ante dell'armadio per creare un disegno squadrato che diventa decorativo. Interno ed esterno sono caratterizzati dalla stessa finitura materico Yuta per un total look d'effetto.

The Club handle is applied in mirrored pairs to two wardrobe doors to create a decorative, rectangular pattern. The inside and outside feature the same, textured jute finish for a total look.





Anta battente + Vano a giorno terminale
Hinged door + Open end compartment

armadio / wardrobe
Composizione_Arrangement BT325
L/W 286 P/D 65 H 255 cm

Anta battente materico alpaca, e maniglia Leila metallo mirto 165. Struttura materico alpaca. Terminale versione 1 con specchiera retroilluminata e cassetto laccato opaco mirto 165.
Textured alpaca hinged doors with Leila handles in myrtle 165 metal. Textured alpaca carcass.
End module version 1 with rear-lit mirror and matt myrtle 165 lacquered drawer.



VANO A GIORNO TERMINALE

OPEN END MODULE

Il vano a giorno terminale completa con funzionalità il fianco dell'armadio. Mensole, specchi e elementi a giorno permettono di sfruttare l'estremità dell'armadio per riporre libri o piccoli oggetti della casa.

The end module completes the side of the wardrobe in a practical way. Shelves, mirrors and open units let you use the end of the wardrobe to store books and small household objects.



Versione vano a giorno terminale 1
Open end module 1



Versione vano a giorno terminale 2
Open end module 2



Versione vano a giorno terminale 3
Open end module 3



Versione vano a giorno terminale 4
Open end module 4

INTERNI ARMADI

WARDROBES INTERIORS


Una grande versatilità contraddistingue il programma armadi Logica che permette di personalizzare l'interno dell'armadio attraverso innumerevoli attrezzature interne. È facile quindi organizzare lo spazio della zona notte e ordinare il guardaroba.

The Logica wardrobe collection features extensive versatility, allowing you to customise the inside of your wardrobe with countless interior accessories. Organising your bedroom and tidying up your wardrobe has never been so easy.



INTERNI ARMADI
FINITURE 1/ONE

WARDROBE INTERIORS
1/ONE FINISHES



Materico canvas
Textured canvas



Materico yuta
Textured jute




Materico lino
Textured linen



Materico noce ambra
Textured amber walnut

INTERNI ARMADI
FINITURE SMART

WARDROBE INTERIORS
SMART FINISHES



Materico alpaca
Textured alpaca



Materico tramato
Textured, fabric-effect


INTERNI ARMADI
FINITURE LACCATE

WARDROBE INTERIORS
LACQUERED FINISHES



Laccato opaco colore vedi pag. 304
Matt colour lacquers see page 304

FINITURE 1/ONE PER ACCESSORI ARMADI
1/ONE FINISHES FOR WARDROBE ACCESSORIES



Materico canvas
Textured canvas



Materico yuta
Textured jute



Materico lino
Textured linen




Materico noce ambra
Textured amber walnut

FINITURE SMART PER ACCESSORI ARMADI
SMART FINISHES FOR WARDROBE ACCESSORIES



Materico alpaca
Textured alpaca



Materico tramato
Textured fabric-effect

FINITURE LACCATE PER ACCESSORI ARMADI
LACQUERED FINISHES FOR WARDROBE ACCESSORIES



INTERNI ARMADI FINITURE LACCATE
DISPONIBILI PER 1/ONE E SMART
WARDROBE INTERIORS LACQUERED
FINISHES AVAILABLE FOR 1/ONE AND SMART

Laccato opaco colore vedi pag. 304
Matt colour lacquers see page 304

SMART E 1/ONE ACCESSORI METALLICI
SMART AND 1/ONE METAL ACCESSORIES



Antracite
Anthracite

Gli accessori interni possono essere personalizzati con diverse finiture. Questa cura dei dettagli aggiunge un ulteriore livello di attenzione al design complessivo, permettendo a chiunque di creare uno spazio interno completamente unico e funzionale.

Interior accessories can be customised by choosing from various finishes. This attention to detail further upgrades the overall design by letting anyone create a totally unique and functional interior space.



ATTREZZATURE ARMADI

WARDROBES INTERIORS

Una grande versatilità contraddistingue il programma armadi Logica che permette di personalizzare l'interno dell'armadio attraverso innumerevoli attrezzature interne. È facile quindi organizzare lo spazio della zona notte e ordinare il guardaroba.

The Logica wardrobe collection features extensive versatility, allowing you to customise the inside of your wardrobe with countless interior accessories. Organising your bedroom and tidying up your wardrobe has never been so easy.

TIPOLOGIE RIPIANI / TYPES OF SHELVES



Ripiano sp.2,5 cm
2,5 cm thick shelf



Ripiano sp.4 cm
4 cm thick shelf



Ripiano vetro sp.8 mm
8 mm thick glass shelf



Ripiano fisso luminoso vetro fumè
Smoked glass fixed shelf with light

ACCESSORIO PER RIPIANO / SHELF ACCESSORY



Piolino per gruccia ripiano
Coat hanger peg

CASSETTIERE SOPESE / WALL-HUNG DRAWER UNITS



Cassettiera sospesa 1 cassetto
Wall-hung 1-drawer unit



Cassettiera sospesa 2 cassetti
Wall-hung 2-drawer unit

CASSETTIERE A TERRA / FLOOR-STANDING DRAWER UNITS



Cassettiera terra 2 cassetti
Floor-standing 2-drawer unit



Cassettiera terra 1 cestone
Floor-standing 1-deep drawer



Cassettiera terra 3 cassetti
Floor-standing 3-drawer unit



Cassettiera terra 1 cassetto + 1 cestone
Floor-standing 1-drawer + deep drawer unit



Cassettiera terra 4 cassetti
Floor-standing 4-drawer unit



Cassettiera terra 2 cassetti + 1 cestone
Floor-standing 2-drawers + 1-deep drawer unit

CASSETTIERE A TERRA / FLOOR-STANDING DRAWER UNITS



Cassettiera terra 2 cestoni
Floor-standing 2-deep drawers



Cassettiera terra 5 cassetti
Floor-standing 5-drawer unit



Cassettiera terra 1 cassetto + 2 cestone
Floor-standing 1-drawer +2-deep drawers unit



Cassettiera terra 6 cassetti
Floor-standing 6-drawer unit



Cassettiera terra 3 cestoni
Floor-standing 3-deep drawers

ACCESSORI ESTRAIBILI / PULL-OUT ACCESSORIES



Vassoio estraibile vetro fumè
Smoked glass pull-out tray



Portapantaloni estraibile
Pull-out trouser-rack



Ripiani inclinati portascarpe
Slanting shoe shelves



Porta scarpe estraibile
Removable shoe shelf



Raster

TUBI APPENDIABITI / HANGING RAIL



Tubo appendiabiti
Hanging rail



Servetto
Pull-down rail



Appendiabiti estraibile
Pull-out hanging rail

TIPOLOGIE SPECCHIERE INTERNE / TYPES OF INTERIOR MIRRORS



Specchio
Mirror



Specchio
Mirror



Specchio
Mirror

LUCE LED INTERNA / INTERIOR LED LIGHT



Luce fianco
Side panel light



Luce cappello Capri
Capri top panel light



Luce cappello Vela
Vela top panel light



Luce ripiano Capri
Capri shelf light



Luce ripiano Vela
Vela shelf light

MANIGLIE

HANDLES

Le maniglie aggiungengono un tocco di eleganza all’armadio.
Si inseriscono con leggerezza sottolineano
con semplicità lo stile nell’armadio.

They add a touch of elegance to the wardrobe.
Handles fit in unobtrusively while enhancing
the wardrobe’s style with simplicity.

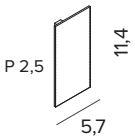
MATRIX



Finiture_finishes



OC - OCM
Colori laccati opachi e metallizzati
a campionario (vedi pag. 304)
Choice of matt and metallic lacquer
colours from our range (see page 304)



Disponibile per ante battenti
Available for hinged doors

PALAZZO



Finiture_finishes



OC - OCM
Colori laccati opachi e metallizzati
a campionario (vedi pag. 304)
Choice of matt and metallic lacquer
colours from our range (see page 304)



Disponibile per ante battenti
Available for hinged doors

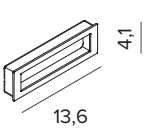
SVEVA



Finiture_finishes



OC - OCM
Colori laccati opachi e metallizzati
a campionario (vedi pag. 304)
Choice of matt and metallic lacquer
colours from our range (see page 304)



Disponibile per ante battenti
Available for hinged doors

CLUB



Finiture_finishes

OC - OCM
Colori laccati opachi e metallizzati
a campionario (vedi pag. 304)
Choice of matt and metallic lacquer
colours from our range (see page 304)

34,2
2,6 7,5

Disponibile per ante battenti
Available for hinged doors

MOD



Finiture_finishes

Alluminio
Aluminium

12
2,5 2,5

Disponibile per ante battenti
Available for hinged doors

MURGIA



Finiture_finishes

OC - OCM
Colori laccati opachi e metallizzati
a campionario (vedi pag. 304)
Choice of matt and metallic lacquer
colours from our range (see page 304)

37
2,9 1,5

Disponibile per ante battenti
Available for hinged doors

MONO



Finiture_finishes

OC
Colori laccati opachi p.304
Matt lacquers see page 304

23,1
2,9 0,8

Disponibile per ante battenti
Available for hinged doors

CLIP



Finiture_finishes

Acciaio satinato
Satin steel

6,8
1,9

Disponibile per ante scorrevoli
Available for sliding doors

SEGNO



Finiture_finishes

OC Colori laccati opachi p.304
Matt lacquers see page 304

PA Laccati poro aperto
Open-pore lacquers
vedi p. 304

LEGNO
Vedi legni disponibili a campionario
See wood samples available

20
1,8 1

Disponibile per ante battenti e scorrevoli
Available for hinged and sliding doors



Finiture_finishes

OC - OCM
Colori laccati opachi e metallizzati
a campionario (vedi pag. 304)
Choice of matt and metallic lacquer
colours from our range (see page 304)

55 / 119

3,8 1,6

Disponibile per ante battenti
Available for hinged doors



Finiture_finishes

OC - OCM
Colori laccati opachi e metallizzati
a campionario (vedi pag. 304)
Choice of matt and metallic lacquer
colours from our range (see page 304)

119,2

3,3 2

Disponibile per ante battenti
Available for hinged doors



Finiture_finishes

OC - OCM
Colori laccati opachi e metallizzati
a campionario (vedi pag. 304)
Choice of matt and metallic lacquer
colours from our range (see page 304)

125

3 1

Disponibile per ante battenti
Available for hinged doors



Finiture_finishes

OC - OCM
Colori laccati opachi e metallizzati
a campionario (vedi pag. 304)
Choice of matt and metallic lacquer
colours from our range (see page 304)

126,5 - 168,6

5 1,5

Disponibile per ante scorrevoli
Available for sliding doors



Finiture_finishes

OC Colori laccati opachi p.304
Matt lacquers see page 304

PA Laccati poro aperto p.304
Open-pore lacquers see page 304

LEGNO
Vedi legni disponibili a campionario
See available woods from our range

112 - 170

2,1 3,2

Disponibile per ante battenti
Available for hinged doors



Finiture_finishes

OC - OCM
Colori laccati opachi e metallizzati
a campionario (vedi pag. 304)
Choice of matt and metallic lacquer
colours from our range (see page 304)

PA Laccati poro aperto
Open-pore lacquers see page 304

LEGNO
Vedi legni disponibili a campionario
See wood samples available in our range

82,5 - 40,7

4 1,4

Disponibile per ante battenti e scorrevoli
Available for hinged and sliding doors

SPAZI RISOLTI

FURNISHED SPACES

L'estrema modularità del sistema armadi permette di ottenere un ordine praticamente su misura. Le ante nascondono ripiani e accessori, la modularità è al servizio dell'ordine, un risultato estetico e funzionale di grande efficacia. Le attrezzature interne, i colori, le essenze, le maniglie, tutto diventa facile per realizzare soluzioni personalizzate che mantengono sempre inalterate le funzioni organizzative ed estetiche.

Wardrobe system extensive modularity allows for custom-made orders. Doors hide shelves and interior fittings; modularity encourages tidyness and serves the purpose of both functionality and elegance.

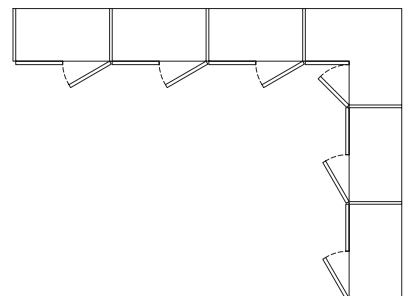
Interior fittings, colours, essences, handles, everything helps creating custom-made solutions for a wardrobe that has to be at the same time functional and elegant.

ELEMENTO AD ANGOLO_CORNER UNIT



Un angolo sfruttato in tutto il suo spazio. L'apertura delle due ante di questo modello battente permette di accedere senza compromessi al modulo angolare, internamente attrezzato con un comodo ripiano che ne segue la forma e con gli indispensabili tubi porta abiti.

A corner in which all the space has been exploited. By opening the two doors of this hinged door model it is possible to gain access to the corner module fitted on the inside with a handy shelf, that follows the shape of the module, and with essential hanging rails.

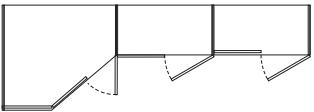


CABINA SPOGLIATOIO A 2 ANTE 45° / 2-DOOR WALK-IN CLOSET AT A 45° ANGLE



All'insegna della massima organizzazione dello spazio e della funzionalità, soluzioni anche esterne, come l'angolo a 45° che permette di ampliare l'armadio in entrambi i lati, pensando al futuro.

Designed for the ultimate in space organisation and functionality, like this 45° angle solution which lets the wardrobe be extended outwardly on both sides with a view to future requirements.

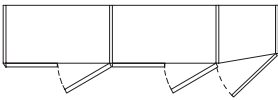


ELEMENTO TERMINALE / END MODULE



Il modulo terminale obliquo conclude la composizione con un piccolo gesto di eleganza, includendo nella sua attrezzatura i ripiani che ne aprono l'utilizzo anche alle esigenze più informali. Il progetto di una parete trova così armonia ed equilibrio.

The oblique end module finishes this arrangements with a light touch of elegance, including shelves in its fittings that open it up to the most informal uses. Thus, a back-to-wall wardrobe project can embody both harmony and balance.

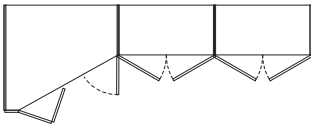


CABINA SPOGLIATOIO A 3 ANTE / SPACE: 3-DOOR WALK-IN-CLOSET



Per vivere appieno la comodità di una cabina armadio si può sviluppare in obliquo la composizione ad angolo, creando oltre le ante battenti tutto lo spazio per un vero spogliatoio, con specchi e tante attrezzature per rendere pratico e d'effetto il rito quotidiano dell'abbigliamento.

To experience the convenience of a walk-in-wardrobe to the full, the corner arrangement can be developed obliquely, creating all the space of a real dressing room behind hinged doors, with mirrors and lots of fittings to make this daily ritual practical and stunning.

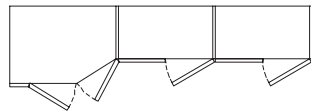


CABINA SPOGLIATOIO A 2 ANTE / FURNISHED SPACE: 2-DOOR WALK-IN-CLOSET



Non serve chissà quale spazio per dotare il proprio armadio di una vera cabina. E' sufficiente l'attento calcolo delle proporzioni del modello battente per inserire un modulo più profondo con anta obliqua a rientrare e il gioco è fatto.

You need a lot less space than you would think to fit your wardrobe with a real walk-in-closet. All you need to do is carefully calculate the proportions of the hinged door model to add a deeper module with an oblique receding door and your walk-in-closet is ready to use.



AREA TECNICA

TECHNICAL AREA

il vetro lucido o satinato che gioca sulle trasparenze, il fascino naturale delle essenze che mettono in risalto le venature e la matericità, i colori vivaci o neutri... scopri in queste pagine le gamma dei colori e finiture del sistema Logica: personalizza a piacere il tuo armadio, scegli anche la maniglia e organizza il suo interno.

Gloss and satin glass that plays with transparencies, the charm of natural wood that shows off its grain and texture, bright or neutral colours: all features that set a trend. Discover the range of colours and finishes available for the Logica system on these pages. Customise your wardrobe as you prefer, choose your handle and organise the inside too.



ATHENA ANTE SCORREVOLI / SLIDING DOORS


Larghezza vano /
Compartment width
90 - 98 - 117,2 - 136,2 cm

Altezza / Height
223 - 239 - 255 cm


Profondità / Depth
67,1 cm

FINITURE ANTA E FASCIA CENTRALE / DOOR AND CENTRAL BAND FINISHES


MT 1/ONE




MT NAM
Noce ambra
Amber walnut



MT CNV
Canvas




MT YUT
Yuta
Jute




MT LIN
Lino
Linen

MT PREMIUM
MATERICO - TEXTURE




MT ALP
Alpaca


MT PREMIUM MATERICO OPACO - MATT TEXTURED




MT OC BG
Bianco gesso
Chalk white




MT OC MP
Madreperla
Mother of pearl




MT OC ARN
Arena



MT OC BA
Basalto
Basalt




MT OC AN
Antracite
Anthracite




MT OC MA
Marna


MT PREMIUM MATERICO ESSENZA - TEXTURED WOOD



MT RSB
Rovere sabbia
Sand oak




MT RMK
Rovere moka
Mocha oak




MT RC
Rovere carbone
Coal oak

MT PREMIUM MATERICO NODATO - KNOTTED TEXTURED




MT RNC
Nodato chiaro
Light knotted




MT RNN
Rovere nodato naturale
Natural oak knotted

MT PREMIUM MATERICO PORO APERTO - OPEN PORE TEXTURED




MT PA BG
Bianco gesso
Chalk white




MT PA MP
Madreperla
Mother of pearl

MT PREMIUM MATERICO CEMENTO - TEXTURED CEMENT




MT CC
Cemento chiaro
Light cement




MT CV
Cemento cava
Cava cement

MT PREMIUM MATERICO CALCE - TEXTURED LIME




MT CLC
Calce chiara
Light lime




MT CLS
Calce scura
Dark lime

MT SPECIAL MATERICO - TEXTURED




MT OBR
Ossido brunito
Burnished oxide


LACCATI 1/ONE - 1/ONE LACQUERS




OC BG
Bianco gesso
Chalk white



OC MP
Madreperla
Mother of pearl




OC ARN
Arena




OC BA
Basalto
Basalt

LACCATI PORO APERTO
OPEN-PORE LACQUERS



PA
Laccati poro aperto (vedi pag. 304)
Open-pore lacquers (see page 304)


LACCATI OPACHI
MATT LACQUERS




OC
Colori laccati opachi a campionario (vedi pag.304)
Choice of matt lacquer colours from our range (see page 304)

FINITURE INSERTO MANIGLIA / HANDLE INSERT FINISHES


MT 1/ONE




MT NAM
Noce ambra
Amber walnut



MT CNV
Canvas




MT YUT
Yuta
Jute




MT LIN
Lino
Linen

MT PREMIUM MATERICO - TEXTURE




MT ALP
Alpaca


MT PREMIUM MATERICO CEMENTO - TEXTURED CEMENT



MT CC
Cemento chiaro
Light cement




MT CV
Cemento cava
Cava cement




MT CS
Cemento scuro
Dark cement

MT PREMIUM MATERICO CALCE - TEXTURED LIME




MT CLC
Calce chiara
Light lime




MT CLS
Calce scura
Dark lime


MT PREMIUM MATERICO ESSENZA - TEXTURED WOOD



MT RSB
Rovere sabbia
Sand oak




MT RMK
Rovere moka
Mocha oak




MT RC
Rovere carbone
Coal oak


MT PREMIUM MATERICO NODATO - KNOTTED TEXTURED



MT RNC
Nodato chiaro
Light knotted




MT RNS
Nodato scuro
Dark knotted




MT RNN
Rovere nodato naturale
Natural oak knotted


MT SPECIAL MATERICO - TEXTURED




MT INT C
Intreccio chiaro
Light intreccio




MT OBR
Ossido brunito
Burnished oxide



MT PG
Paglia Grigio
Grey straw




MT PB
Paglia Bronzo
Bronze straw




MT MB
Maya bronze

LACCATI PORO APERTO
OPEN-PORE LACQUERS




PA
Laccati poro aperto (vedi pag. 304)
Open-pore lacquers (see page 304)

LACCATI OPACHI
MATT LACQUERS




OC
Colori laccati opachi a campionario (vedi pag.304)
Choice of matt lacquer colours from our range (see page 304)

VETRO - GLASS



VTR-LC
Vetro lucido a campionario (vedi pag.304)
Choice of gloss glass from our range (see page 304)

SPECCHIO - MIRRORS



383
Specchio grigio



DENVER ANTE SCORREVOLI / SLIDING DOORS


Larghezza vano /
Compartment width
117,2 - 136,2 cm

Altezza / Height
223 - 239 - 255 cm


Profondità / Depth
67,1 cm

FINITURE ANTA / DOOR FINISHES


BEST SELLER PORO APERTO - OPEN PORE




BS PA BG
Bianco gesso
Chalk white



BS PA MP
Madreperla
Mother of pearl




BS OC BG
Bianco gesso
Chalk white




BS OC MP
Madreperla
Mother of pearl

LACCATI PORO APERTO
OPEN-PORE LACQUERS



PA
Laccati poro aperto (vedi pag. 304)
Open-pore lacquers (see page 304)

LACCATI OPACHI
MATT LACQUERS



OC
Colori laccati opachi a campionario (vedi pag. 304)
Choice of matt lacquer colours from our range (see page 304)

FINITURE INSERTO MANIGLIA / INSERT HANDLE FINISHES

MT 1/ONE



MT NAM
Noce ambra
Amber walnut




MT CNV
Canvas




MT YUT
Yuta

MT PREMIUM
MATERICO - TEXTURE




MT ALP
Alpaca


MT PREMIUM MATERICO ESSENZA - TEXTURED WOOD



MT RSB
Rovere sabbia
Sand oak




MT RMK
Rovere moka
Mocha oak




MT RC
Rovere carbone
Coal oak


MT PREMIUM MATERICO NODATO - KNOTTED TEXTURED



MT RNC
Nodato chiaro
Light knotted



MT RNS
Nodato scuro
Dark knotted



MT RNN
Rovere nodato naturale
Natural oak knotted

MT PREMIUM MATERICO CEMENTO - TEXTURED CEMENT



MT CC
Cemento chiaro
Light cement




MT CV
Cemento cava
Cava cement




MT CS
Cemento scuro
Dark cement

MT PREMIUM MATERICO CALCE - TEXTURED LIME




MT CLC
Calce chiara
Light lime




MT CLS
Calce scura
Dark lime


LACCATI METALLIZZATI - METALLIC LACQUERED




OCM 090
Bronzo
Bronze



OCM 091
Ghisa
Cast iron



OCM 092
Ottone
Brass



MT OBR
Ossido brunito
Burnished oxide

MT SPECIAL
MATERICO - TEXTURED



MT OBR
Ossido brunito
Burnished oxide



MT PG
Paglia Grigio
Grey straw



MT PB
Paglia Bronzo
Bronze straw



MT MB
Maya bronze

LACCATI PORO APERTO
OPEN-PORE LACQUERS



PA
Laccati poro aperto (vedi pag. 304)
Open-pore lacquers (see page 304)

LACCATI OPACHI
MATT LACQUERS



OC
Colori laccati opachi a campionario (vedi pag.304)
Choice of matt lacquer colours from our range (see page 304)

VETRO - GLASS



VTR LC
Vetro lucido a campionario (vedi pag. 304)
Choice of gloss glass from our range (see page 304)

SPECCHIO - MIRRORS



383
Specchio grigio



DORIS / DORIS 2 SETTORI ANTE SCORREVOLI / SLIDING DOORS

Larghezza vano /
Compartment width
90 - 98 - 117,2 (Doris)
136,2 cm (Doris 2 settori)

Altezza / Height
223 - 239 - 255
287 cm (non per Doris 2 settori)

Profondità / Depth
67,1 cm

FINITURE ANTA / DOOR FINISHES

MT 1/ONE



MT NAM
Noce ambra
Amber walnut



MT CNV
Canvas



MT YUT
Yuta
Jute



MT LIN
Lino
Linen

MT PREMIUM
MATERICO - TEXTURE



MT ALP
Alpaca

MT PREMIUM MATERICO OPACO - MATT TEXTURED



MT OC BG
Bianco gesso
Chalk white



MT OC MP
Madreperla
Mother of pearl



MT OC ARN
Arena



MT OC BA
Basalto
Basalt




MT OC AN
Antracite
Anthracite




MT OC MA
Marna


MT PREMIUM MATERICO ESSENZA - TEXTURED WOOD



MT RSB
Rovere sabbia
Sand oak



MT RMK
Rovere moka
Mocha oak



MT RC
Rovere carbone
Coal oak

MT PREMIUM MATERICO NODATO - KNOTTED TEXTURED



MT RNC
Nodato chiaro
Light knotted



MT RNN
Rovere nodato naturale
Natural oak knotted

MT PREMIUM MATERICO PORO APERTO - OPEN PORE TEXTURED



MT PA BG
Bianco gesso
Chalk white



MT PA MP
Madreperla
Mother of pearl

MT SPECIAL
MATERICO - TEXTURED



MT OBR
Ossido brunito
Burnished oxide

LACCATI 1/ONE - 1/ONE LACQUERS



OC BG
Bianco gesso
Chalk white



OC MP
Madreperla
Mother of pearl



OC ARN
Arena



OC BA
Basalto
Basalt

LACCATI METALLIZZATI - METALLIC LACQUERED



OCM 090
Bronzo
Bronze



OCM 091
Ghisa
Cast iron



OCM 092
Ottone
Brass

LACCATI OPACHI E LUCIDI
MATT OR GLOSS LACQUERS



OC - LC
Colori laccati opachi e lucidi a campionario (vedi pag. 304)
Choice of matt and gloss lacquer colours from our range (see page 304)

FINITURE MANIGLIA
INTEGRATA /
INTEGRATED HANDLE
FINISHES

LACCATI OPACHI E METALLIZZATI
MATT AND METALLIC LACQUERS



OC - OCM
Colori laccati opachi e metallizzati a campionario (vedi pag. 304)
Choice of matt and metallic lacquer colours from our range (see page 304)

A

B

DOUBLE ANTE SCORREVOLI / SLIDING DOORS

Larghezza vano /
Compartment width
90 - 98 - 117,2 - 136,2 cm

Altezza / Height
223 - 239 - 255 cm

Profondità / Depth
67,1 cm

FINITURE ANTA / DOOR FINISHES

MT 1/ONE

MT NAM
Noce ambra
Amber walnut

MT CNV
Canvas

MT YUT
Yuta
Jute

MT LIN
Lino
Linen

MT PREMIUM
MATERICO - TEXTURE

MT ALP
Alpaca

MT PREMIUM MATERICO OPACO - MATT TEXTURED

MT OC BG
Bianco gesso
Chalk white

MT OC MP
Madreperla
Mother of pearl

MT OC ARN
Arena

MT OC BA
Basalto
Basalt

MT OC AN
Antracite
Anthracite

MT OC MA
Marna

MT PREMIUM MATERICO ESSENZA - TEXTURED WOOD

MT RSB
Rovere sabbia
Sand oak

MT RMK
Rovere moka
Mocha oak

MT RC
Rovere carbone
Coal oak

MT PREMIUM MATERICO NODATO - KNOTTED TEXTURED

MT RNC
Nodato chiaro
Light knotted

MT RNN
Rovere nodato naturale
Natural oak knotted

MT PREMIUM MATERICO PORO APERTO - OPEN PORE TEXTURED

MT PA BG
Bianco gesso
Chalk white

MT PA MP
Madreperla
Mother of pearl

MT PREMIUM MATERICO CEMENTO - TEXTURED CEMENT

MT CC
Cemento chiaro
Light cement

MT CV
Cemento cava
Cava cement

MT PREMIUM MATERICO CALCE - TEXTURED LIME

MT CLC
Calce chiara
Light lime

MT CLS
Calce scura
Dark lime

MT SPECIAL MATERICO - TEXTURED

MT OBR
Ossido brunito
Burnished oxide

LACCATI PORO APERTO
OPEN-PORE LACQUERS



PA
Laccati poro aperto (vedi pag. 304)
Open-pore lacquers (see page 304)

LACCATI OPACHI
MATT LACQUERS



OC
Colori laccati opachi a campionario (vedi pag. 304)
Choice of matt lacquer colours from our range (see page 304)

FRAME ANTE SCORREVOLI / SLIDING DOORS

Larghezza vano /
Compartment width
117,2 - 136,2 cm

Altezza / Height
239 - 255 cm

Profondità / Depth
71 cm

FINITURE ANTA E STRUTTURA / DOOR AND CARCASS FINISHES

LACCATI OPACHI E LUCIDI
MATT OR GLOSS LACQUERS



OC - LC
Colori laccati opachi e lucidi a campionario (vedi pag. 304)
Choice of matt and gloss lacquer colours from our range (see page 304)

LACCATI METALLIZZATI - METALLIC LACQUERED

OCM 090
Bronzo
Bronze

OCM 091
Ghisa
Cast iron

OCM 092
Ottone
Brass

FINITURE INSERTO CENTRALE CON DECORATIVO RIGATO /
CENTRAL INSERT WITH A REEDED FINISH

LEGNO - WOOD

LGN RSB
Rovere sabbia
decoro rigato
Reeded sand
oak decoration

LGN RMK
Rovere moka
decoro rigato
Reeded mocha
oak decoration

LGN RC
Rovere carbone
decoro rigato
Reeded coal
oak decoration

LACCATI OPACHI
MATT LACQUERS



OC
Colori laccati opachi a campionario (vedi pag. 304)
Choice of matt lacquer colours from our range (see page 304)

GOLA ANTE SCORREVOLI / SLIDING DOORS



Larghezza vano / Compartment width
90 - 98 - 117,2 - 136,2 cm

Altezza / Height
223 - 239 - 255 - 287 cm

Profondità / Depth
67,1 cm

FINITURE ANTA / DOOR FINISHES

MT 1/ONE

MT NAM
Noce ambra
Amber walnut

MT CNV
Canvas

MT YUT
Yuta
Jute

MT LIN
Lino
Linen

MT PREMIUM
MATERICO - TEXTURE

MT ALP
Alpaca

MT PREMIUM MATERICO OPACO - MATT TEXTURED

MT OC BG
Bianco gesso
Chalk white

MT OC MP
Madreperla
Mother of pearl

MT OC ARN
Arena

MT OC BA
Basalto
Basalt

MT OC AN
Antracite
Anthracite

MT OC MA
Marna

MT PREMIUM MATERICO ESSENZA - TEXTURED WOOD

MT RSB
Rovere sabbia
Sand oak

MT RMK
Rovere moka
Mocha oak

MT RC
Rovere carbone
Coal oak

MT PREMIUM MATERICO NODATO - KNOTTED TEXTURED

MT RNC
Nodato chiaro
Light knotted

MT RNN
Rovere nodato naturale
Natural oak knotted

MT PREMIUM MATERICO PORO APERTO - OPEN PORE TEXTURED

MT PA BG
Bianco gesso
Chalk white

MT PA MP
Madreperla
Mother of pearl

MT PREMIUM MATERICO CEMENTO - TEXTURED CEMENT

MT CC
Cemento chiaro
Light cement

MT CV
Cemento cava
Cava cement

MT PREMIUM MATERICO CALCE - TEXTURED LIME

MT CLC
Calce chiara
Light lime

MT CLS
Calce scura
Dark lime

MT SPECIAL MATERICO - TEXTURED

MT OBR
Ossido brunito
Burnished oxide

LACCATI 1/ONE - 1/ONE LACQUERS

OC BG
Bianco gesso
Chalk white

OC MP
Madreperla
Mother of pearl

OC ARN
Arena

OC BA
Basalto
Basalt

OCM 090
Bronzo
Bronze

OCM 091
Ghisa
Cast iron

OCM 092
Ottone
Brass

LACCATI METALLIZZATI - METALLIC LACQUERED

OCM 090
Bronzo
Bronze

LACCATI PORO APERTO
OPEN-PORE LACQUERS

PA
Laccati poro aperto (vedi pag. 304)
Open-pore lacquers (see page 304)

LACCATI OPACHI E LUCIDI
MATT AND GLOSS LACQUERS

OC - LC
Colori laccati opachi e lucidi a campionario (vedi pag. 304)
Choice of matt and gloss lacquer colours from our range (see page 304)

FINITURE MANIGLIA INTEGRATA / INTEGRATED HANDLE FINISHES

LACCATI OPACHI E METALLIZZATI
MATT AND METALLIC LACQUERS

OC - OCM
Colori laccati opachi e metallizzati a campionario (vedi pag. 304)
Choice of matt and metallic lacquer colours from our range (see page 304)

GOLA ANTE SCORREVOLI / SLIDING DOORS



Larghezza vano / Compartment width
90 - 98 - 117,2 - 136,2 cm

Altezza / Height
223 - 239 - 255 cm

Profondità / Depth
67,1 cm

FINITURE ANTA / DOOR FINISHES

BEST SELLER PORO APERTO - OPEN PORE

BS PA BG
Bianco gesso
Chalk white

BS PA MP
Madreperla
Mother of pearl

BEST SELLER OPACO - MATT

BT OC BG
Bianco gesso
Chalk white

BS OC MP
Madreperla
Mother of pearl

LACCATI PORO APERTO
OPEN-PORE LACQUERS

PA
Laccati poro aperto (vedi pag. 304)
Open-pore lacquers (see page 304)

LACCATI LEGNO PORO APERTO
LACQUERS WOOD OPEN PORE

LGN PA
Laccati poro aperto (vedi pag. 304)
Open-pore lacquers (see page 304)

LACCATI OPACHI E LUCIDI
MATT OR GLOSS LACQUERS

OC - LC
Colori laccati opachi e lucidi a campionario (vedi pag. 304)
Choice of matt and gloss lacquer colours from our range (see page 304)

LACCATI METALLIZZATI - METALLIC LACQUERED

OCM 090
Bronzo
Bronze

OCM 091
Ghisa
Cast iron

OCM 092
Ottone
Brass

SPECCHI - MIRRORS

381
Specchio
Argentato
Grey mirror

382
Specchio bronzato
Bronzed mirror

383
Specchio Grigio
Grey mirror

VETRO - GLASS

VTR LC
Vetro lucido a campionario (vedi pagina 304)
Choice of gloss glass from our range (see page 304)

FINITURE MANIGLIA INTEGRATA / INTEGRATED HANDLE FINISHES

LACCATI OPACHI E METALLIZZATI
MATT AND METALLIC LACQUERS

OC - OCM
Colori laccati opachi e metallizzati a campionario (vedi pag. 304)
Choice of matt and metallic lacquer colours from our range (see page 304)

KELLY
ANTE SCORREVOLI / SLIDING DOORS

Larghezza vano /
Compartment width
90 - 98 - 117,2 - 136,2 cm

Altezza / Height
255 cm

Profondità / Depth
67,1 cm

LEGENDA / LEGEND:

ST Vetro satinato/
Satin gloss

LC Vetro lucido/
Gloss glass



KELLY CITY

Vetro lucido pomice 352,
vetro lucido ghiaccio 373,
vetro satinato bromo 476,
vetro lucido pomice 352,
vetro lucido ghiaccio 373.


Gloss pumice 352 glass,
gloss ice 373 glass,
satin bromine 476 glass,
gloss pumice 352 glass,
gloss ice 373 glass,



KELLY TOTAL WHITE

Vetro lucido bianco gesso
321, vetro satinato bianco
gesso 421.

Gloss chalk white 321,
glass and satin chalk white
421 glass.



KELLY URBAN

Vetro lucido ghiaccio 373,
vetro lucido blu danubio 382,
vetro satinato blu di prussia
481, vetro lucido ghiaccio 373,
vetro satinato bromo 476.

Gloss ice 373 glass,
gloss Danube blue 382 glass,
satin Prussian blue 481 glass,
gloss ice 373 glass,
satin bromine 476 glass.



KELLY GREEN

Vetro lucido madreperla 324,
vetro lucido onice 367,
vetro satinato mirto 465,
vetro lucido madreperla 324,
vetro satinato bosco 168.

Gloss mother of pearl 324 glass,
gloss onyx 367 glass,
satin myrtle 465 glass,
gloss mother of pearl 324 glass,
satin forest green 168 glass.

FINITURE ANTA / DOOR FINISHES

VETRO - GLASS



VTR LC - VTR ST

Vetro lucido o satinato a campionario (vedi pagina 304)
Choice of gloss or satin glass from our range (see page 304)

FINITURE INSERTI E MANIGLIA INTEGRATA /
INSERT FINISHES AND INTEGRATED HANDLE


LACCATI OPACHI
MATT LACQUERS



OC

Colori laccati opachi a campionario (vedi pag. 304)
Choice of matt lacquer colours from our range (see page 304)

Kross spes. 30 Logica



MADRAS ANTE SCORREVOLI / SLIDING DOORS

Larghezza vano / Compartment width
117,2 - 136,2 cm

Altezza / Height
239 - 255 cm

Profondità / Depth
67,1 cm

FINITURE ANTA / DOOR FINISHES

VETRO - GLASS



VTR LC - VTR ST

Vetro lucido o satinato a campionario (vedi pagina 304)
Choice of gloss or satin glass from our range (see page 304)

FINITURE INSERTI E MANIGLIA INTEGRATA /
INSERT FINISHES AND INTEGRATED HANDLE

LACCATI OPACHI
MATT LACQUERS



OC

Colori laccati opachi a campionario (vedi pag. 304)
Choice of matt lacquer colours from our range (see page 304)

Legenda / Legend:

ST Vetro satinato/ Satin gloss

LC Vetro lucido/ Gloss glass

Liscia / Liscia 2 settori spes. 25 Smart

ARMADI ANTA SCORREVOLE / SLIDING DOOR WARDROBES



LISCIA E LISCIA DUE SETTORI ANTE SCORREVOLI / SLIDING DOORS

Larghezza vano /
Compartment width
90 - 98 - 117,2 (liscia)
136,2 cm (liscia 2 settori)

Altezza / Height
223 - 239 - 255
287 cm (non per liscia 2 settori)

Profondità / Depth
67,1 cm

FINITURE ANTA / DOOR FINISHES

MT 1/ONE




MT NAM
Noce ambra
Amber walnut



MT CNV
Canvas



MT YUT
Yuta
Jute



MT LIN
Lino
Linen

MT PREMIUM
MATERICO - TEXTURE




MT ALP
Alpaca

MT PREMIUM MATERICO ESSENZA
TEXTURED WOOD



MT RSB
Rovere sabbia
Sand oak




MT RMK
Rovere moka
Mocha oak



MT RC
Rovere carbone
Coal oak


MT PREMIUM
MATERICO CEMENTO - TEXTURED CEMENT




MT CC
Cemento chiaro
Light cement



MT CV
Cemento cava
Cava cement



MT CLC
Calce chiara
Light lime



MT CLS
Calce scura
Dark lime

LACCATI PORO APERTO
OPEN-PORE LACQUERS



PA

Laccati poro aperto (vedi pag. 304)
Open-pore lacquers (see page 304)

MT PREMIUM MATERICO OPACO - MATT TEXTURED



MT OC BG
Bianco gesso
Chalk white



MT OC MP
Madreperla
Mother of pearl



MT OC ARN
Arena



MT OC BA
Basalto
Basalt



MT OC AN
Antracite
Anthracite



MT OC MA
Marna

MT PREMIUM MATERICO NODATO
KNOTTED TEXTURED



MT RNC
Nodato chiaro
Light knotted



MT RNN
Rovere nodato naturale
Natural oak knotted



MT OBR
Ossido brunito
Burnished oxide

MT PREMIUM
MATERICO PORO APERTO - OPEN PORE TEXTURED



MT PA BG
Bianco gesso
Chalk white



MT PA MP
Madreperla
Mother of pearl

LACCATI 1/ONE - 1/ONE LACQUERS



OC BG
Bianco gesso
Chalk white



OC MP
Madreperla
Mother of pearl



OC ARN
Arena



OC BA
Basalto
Basalt

LACCATI OPACHI E LUCIDI
MATT AND GLOSS LACQUERS



OC - LC

Colori laccati opachi e lucidi a campionario (vedi pagina 304)
choice of matt and glass lacquered colours from our range
(see page 304)

LC lucido non disponibile per anta due settori
LC glass not available for two-sector door

Liscia / Liscia 2 settori spes. 28 Logica



LISCIA E LISCIA DUE SETTORI
ANTE SCORREVOLI / SLIDING DOORS

Larghezza vano /
Compartment width
90 - 98 - 117,2 (liscia)
136,2 cm (liscia 2 settori)

Altezza / Height
223 - 239 - 255

Profondità / Depth
67,1 cm

FINITURE ANTA / DOOR FINISHES

BEST SELLER PORO APERTO - OPEN PORE



BS PA BG
Bianco gesso
Chalk white



BS PA MP
Madreperla
Mother of pearl

BEST SELLER OPACO - MATT



MT OC BG
Bianco gesso
Chalk white



BS OC MP
Madreperla
Mother of pearl

LACCATI OPACHI E LUCIDI
MATT AND GLOSS LACQUERS



OC - LC - LGN PA

Colori laccati opachi, lucidi, e legno poro aperto a campionario (vedi pagina 304)
choice of matt, gloss and oper pore lacquered colors
from range (see page 304)

LC lucido non disponibile per anta due settori
LC glassNot available for two-sector door



MADRAS (L 117,2 - 136,2 cm)

Armadio scorrevole anta Madras. Anta specchio decorato effetto telato, specchio satinato bronzato, specchio decorato effetto legno, specchio bronzato 382 e specchio decorato effetto quadri.

Wardrobe with sliding Madras doors. Mirror door with fabric-effect finish, bronzed satin mirror, wood-effect decorated mirror, bronzed mirror 382 and chequer-effect decorated mirror.

MANIGLIA INTEGRATA / INTEGRATED HANDLES




OC - OCM
Colori laccati opachi e metallizzati
a campionario (vedi pag. 304)
Choice of matt and metallic lacquer colours
from our range (see page 304)



MADRAS (L 90 - 98 cm)

Armadio scorrevole anta Madras. Anta specchio decorato effetto telato, specchio satinato bronzato, specchio bronzato 382 e specchio decorato effetto quadri.

Wardrobe with sliding Madras doors. Mirror door with decorative fabric-effect finish, bronzed satin mirror, bronzed mirror 382 and chequer-effect decorated mirror.



MERIDIANA ANTE SCORREVOLI / SLIDING DOORS

Larghezza vano
Compartment width
90 - 98 - 117,2 - 136,2 cm

Altezza / Height
255 cm

Profondità / Depth
67,1 cm

FINITURE ANTA / DOOR FINISHES

MT 1/ONE

MT NAM
Noce ambra
Amber walnut

MT CNV
Canvas

MT YUT
Yuta
Jute

MT LIN
Lino
Linen

MT ALP
Alpaca

MT PREMIUM MATERICO - TEXTURE

MT PREMIUM - TEXTURED

MT RNC
Nodato chiaro
Light knotted

MT RNN
Nodato naturale
Natural knotted

MT PREMIUM MATERICO OPACO - MATT TEXTURED

MT OC BG
Bianco gesso
Chalk white

MT OC MP
Madreperla
Mother of pearl

MT OC ARN
Arena

MT OC BA
Basalto
Basalt

MT OC AN
Antracite
Anthracite

MT OC MA
Marna

MT PREMIUM MATERICO ESSENZA - TEXTURED WOOD

MT RSB
Rovere sabbia
Sand oak

MT RMK
Rovere moka
Mocha oak

MT RC
Rovere carbone
Coal oak

MT PREMIUM MATERICO CEMENTO - TEXTURED CEMENT

MT CC
Cemento chiaro
Light cement

MT CV
Cemento cava
Cava cement

MT PREMIUM MATERICO CALCE - TEXTURED LIME

MT CLC
Calce chiara
Light lime

MT CLS
Calce scura
Dark lime

MT PREMIUM MATERICO PORO APERTO - OPEN PORE TEXTURED

MT PA BG
Bianco gesso
Chalk white

MT PA MP
Madreperla
Mother of pearl

MT SPECIAL
MATERICO - TEXTURED

MT OBR
Ossido brunito
Burnished oxide

LACCATI METALLIZZATI - METALLIC LACQUERED

OCM 090
Bronzo

OCM 091
Ghisa
Cast iron

OCM 092
Ottone
Brass

LACCATI PORO APERTO
OPEN-PORE LACQUERS

PA
Laccati poro aperto (vedi pag. 262)
Open-pore lacquers (see page 262)

LACCATI OPACHI
MATT LACQUERS

OC
Colori laccati opachi a
campionario (vedi pag. 262)
Choice of matt lacquer colours
from our range (see page 262)

FINITURE INSERTO / INSERT FINISHES

LEGNO - WOOD

LGN RSB
Rovere sabbia
Sand oak

LGN RMK
Rovere moka
Mocha oak

LGN RC
Rovere carbone
Coal oak

LGN NAM
Noce ambra
Amber walnut

LGN RNC
Nodato chiaro
Light knotted

LGN RNS
Nodato scuro
Dark knotted

LGN RNN
Nodato naturale
Natural knotted

LACCATI LEGNO PORO APERTO
OPEN-PORE LACQUERS WOOD



PA
Laccati poro aperto (vedi pag. 304)
Open-pore lacquers (see page 304)

LACCATI OPACHI E LUCIDI
MATT AND GLOSS LACQUERS



OC - LC
Colori laccati opachi e lucidi a campionario (vedi pagina 304)
Choice of gloss and matt lacquered colours from our range (see page 304)



PITTI ANTE SCORREVOLI / SLIDING DOORS

Larghezza vano /
Compartment width
117,2 - 136,2 cm

Altezza / Height
223 - 239 - 255 cm

Profondità / Depth
67,1 cm

FINITURE ANTA E FASCIA CENTRALE / DOOR CENTRAL BAND FINISHES

BEST SELLER PORO APERTO - OPEN PORE



BS PA BG
Bianco gesso
Chalk white



BS PA MP
Madreperla
Mother of pearl

BEST SELLER OPACO - MATT



BS OC BG
Bianco gesso
Chalk white



BS OC MP
Madreperla
Mother of pearl

LACCATI PORO APERTO
OPEN-PORE LACQUERS



PA
Laccati poro aperto (vedi pag. 304)
Open-pore lacquers (see page 304)

LACCATI OPACHI
MATT LACQUERS



OC
Colori laccati opachi a campionario (vedi pag.304)
Choice of matt lacquer colours from our range (see page 304)

FINITURE INSERTO MANIGLIA / INSERT HANDLE FINISHES

MT 1/ONE




MT NAM
Noce ambra
Amber walnut



MT CNV
Canvas




MT YUT
Yuta
Jute



MT LIN
Lino
Linen

MT PREMIUM MATERICO CALCE - TEXTURED LIME



MT CLC
Calce chiara
Light lime



MT CLS
Calce scura
Dark lime

MT PREMIUM
MATERICO - TEXTURE



MT ALP
Alpaca

MT PREMIUM MATERICO OPACO - MATT TEXTURED



MT OC BG
Bianco gesso
Chalk white



MT OC MP
Madreperla
Mother of pearl



MT OC ARN
Arena



MT OC BA
Basalto
Basalt



MT OC AN
Antracite
Anthracite



MT OC MA
Marna


MT PREMIUM MATERICO ESSENZA - TEXTURED WOOD




MT RSB
Rovere sabbia
Sand oak



MT RMK
Rovere moka
Mocha oak



MT RC
Rovere carbone
Coal oak



MT RNC
Nodato chiaro
Light knotted



MT RNN
Nodato naturale
Natural knotted



MT RNS
Nodato scuro
Dark knotted

MT SPECIAL MATERICO - TEXTURED



MT INT C
Intreccio chiaro
Light intreccio



MT OBR
Ossido brunito
Burnished oxide



MT PG
Paglia Grigio
Grey straw



MT PB
Paglia Bronzo
Bronze straw



MT MB
Maya bronze

LACCATI PORO APERTO
OPEN-PORE LACQUERS



PA
Laccati poro aperto (vedi pag. 304)
Open-pore lacquers (see page 304)

LACCATI OPACHI
MATT LACQUERS




OC
Colori laccati opachi a campionario (vedi pag. 304)
Choice of matt lacquer colours from our range (see page 304)

FINITURE PROFILO / TRIMS FINISHES

LACCATI OPACHI E METALLIZZATI
MATT AND METALLIC LACQUERS



OC - OCM
Colori laccati opachi e metallizzati a campionario (vedi pag. 304)
Choice of matt and metallic lacquer colours from our range (see page 304)



REMIX ANTE SCORREVOLI / SLIDING DOORS

Larghezza vano /
Compartment width
117,2 - 136,2 cm

Altezza / Height
223 - 239 - 255 cm

Profondità / Depth
67,1 cm

FINITURE ANTA / DOOR FINISHES

MT 1/ONE



MT NAM
Noce ambra
Amber walnut



MT CNV
Canvas



MT YUT
Yuta
Jute



MT LIN
Lino
Linen

MT PREMIUM
MATERICO - TEXTURE



MT ALP
Alpaca

MT PREMIUM MATERICO OPACO - MATT TEXTURED



MT OC BG
Bianco gesso
Chalk white



MT OC MP
Madreperla
Mother of pearl



MT OC ARN
Arena



MT OC BA
Basalto
Basalt



MT OC AN
Antracite
Anthracite



MT OC MA
Marna


MT PREMIUM MATERICO ESSENZA - TEXTURED WOOD



MT RSB
Rovere sabbia
Sand oak



MT RMK
Rovere moka
Mocha oak



MT RC
Rovere carbone
Coal oak



MT RNC
Nodato chiaro
Light knotted




MT RNN
Rovere nodato naturale
Natural oak knotted

MT PREMIUM MATERICO PORO APERTO - OPEN PORE TEXTURED




MT PA BG
Bianco gesso
Chalk white




MT PA MP
Madreperla
Mother of pearl

MT PREMIUM MATERICO CEMENTO - TEXTURED CEMENT



MT CC
Cemento chiaro
Light cement



MT CV
Cemento cava
Cava cement

MT PREMIUM MATERICO CALCE - TEXTURED LIME



MT CLC
Calce chiara
Light lime



MT CLS
Calce scura
Dark lime

MT SPECIAL MATERICO - TEXTURED



MT OBR
Ossido brunito
Burnished oxide

LACCATI PORO APERTO
OPEN-PORE LACQUERS




PA
Laccati poro aperto (vedi pag. 304)
Open-pore lacquers (see page 304)

LACCATI OPACHI
MATT LACQUERS



OC
Colori laccati opachi a campionario (vedi pag. 304)
Choice of matt lacquer colours from our range (see page 304)



STRIP ANTE SCORREVOLI / SLIDING DOORS

Larghezza vano /
Compartment width
90 - 98 - 117,2 - 136,2 cm

Altezza / Height
223 - 239 - 255 cm

Profondità / Depth
67,1 cm

FINITURE ANTA E STRUTTURA / DOOR AND CARCASS FINISHES

MT 1/ONE

MT NAM
Noce ambra
Amber walnut

MT CNV
Canvas

MT YUT
Yuta
Jute

MT LIN
Lino
Linen

MT ALP
Alpaca

MT PREMIUM MATERICO OPACO - MATT TEXTURED

MT OC BG
Bianco gesso
Chalk white

MT OC MP
Madreperla
Mother of pearl

MT OC ARN
Arena

MT OC BA
Basalto
Basalt

MT OC AN
Antracite
Anthracite

MT OC MA
Marna

MT PREMIUM MATERICO NODATO
KNOTTED TEXTURED

MT RNC
Nodato chiaro
Light knotted

MT RNS
Nodato scuro
Dark knotted

MT PREMIUM MATERICO PORO APERTO
OPEN - PORE TEXTURED

MT PA BG
Bianco gesso
Chalk white

MT PA MP
Madreperla
Mother of pearl

MT PREMIUM MATERICO CEMENTO
TEXTURED CEMENT

MT CC
Cemento chiaro
Light cement

MT CV
Cemento cava
Cava cement

MT SPECIAL
MATERICO - TEXTURED

MT OBR
Ossido brunito
Burnished oxide

LACCATI METALLIZZATI - METALLIC LACQUERED

OCM 090
Bronzo
Bronze

OCM 091
Ghisa
Cast iron

OCM 092
Ottone
Brass

LACCATI OPACHI E LUCIDI
MATT AND GLOSS LACQUERS

VETRO - GLASS

SPECCHIO - MIRRORS

381
Specchio
Argentato
Grey mirror

382
Specchio bronzato
Bronzed mirror

383
Specchio Grigio
Grey mirror

Vetro e specchio disponibile solo per pannello A
Glass and mirror available only for panel A



STRIP ANTE SCORREVOLI / SLIDING DOORS

Larghezza vano /
Compartment width
90 - 98 - 117,2 - 136,2 cm

Altezza / Height
223 - 239 - 255 cm

Profondità / Depth
67,1 cm

FINITURE ANTA E STRUTTURA / DOOR AND STRUCTURE FINISHES

MT PREMIUM MATERICO OPACO - MATT TEXTURED

MT OC BG
Bianco gesso
Chalk white

MT OC MP
Madreperla
Mother of pearl

MT OC ARN
Arena

MT OC BA
Basalto
Basalt

Materico opachi disponibile solo per pannello B e struttura
Textured matt finishes material available only for panel B and carcass

VETRO STAMPATO / PRINTED GLASS

Flower 01

Flower 02

Flower 03

Flower 04

Geometric 01

Geometric 02

Geometric 03

Geometric 04

Japan 01

Japan 02

Japan 03

Japan 04

Vetri stampati con grafica disponibile solo per pannello A
Glass printed with graphics available only for panel A

FINITURE PROFILO E
MANIGLIA INTEGRATA /
TRIM AND INTEGRATED
HANDLE FINISHES

OC
Colori laccati opachi a campionario
(vedi pag.304)
Choice of matt lacquer colours
from our range (see page 304)



TABLET ANTE SCORREVOLI / SLIDING DOORS

Larghezza vano /
Compartment width
90 - 98 - 117,2 - 136,2 cm

Altezza / Height
223 - 239 - 255 cm

Profondità / Depth
67,1 cm

FINITURE ANTA E FASCIA CENTRALE / DOOR AND CENTRAL BAND FINISHES

MT 1/ONE



MT NAM
Noce ambra
Amber walnut



MT CNV
Canvas



MT YUT
Yuta
Jute



MT LIN
Lino
Linen

MT PREMIUM
MATERICO - TEXTURE



MT ALP
Alpaca

MT PREMIUM MATERICO OPACO - MATT TEXTURED



MT OC BG
Bianco gesso
Chalk white



MT OC MP
Madreperla
Mother of pearl



MT OC ARN
Arena



MT OC BA
Basalto
Basalt



MT OC AN
Antracite
Anthracite




MT OC MA
Marna

MT PREMIUM MATERICO ESSENZA - TEXTURED WOOD



MT RSB
Rovere sabbia
Sand oak



MT RMK
Rovere moka
Mocha oak



MT RC
Rovere carbone
Coal oak

MT PREMIUM MATERICO NODATO - KNOTTED TEXTURED



MT RNC
Nodato chiaro
Light knotted



MT RNN
Rovere nodato naturale
Natural oak knotted

MT PREMIUM MATERICO PORO APERTO - OPEN PORE TEXTURED



MT PA BG
Bianco gesso
Chalk white




MT PA MP
Madreperla
Mother of pearl

MT PREMIUM MATERICO CEMENTO - TEXTURED CEMENT




MT CC
Cemento chiaro
Light cement




MT CV
Cemento cava
Cava cement

MT PREMIUM MATERICO CALCE - TEXTURED LIME



MT CLC
Calce chiara
Light lime



MT CLS
Calce scura
Dark lime

MT SPECIAL MATERICO - TEXTURED



MT OBR
Ossido brunito
Burnished oxide

LACCATI 1/ONE - 1/ONE LACQUERS



OC BG
Bianco gesso
Chalk white



OC MP
Madreperla
Mother of pearl



OC ARN
Arena



OC BA
Basalto
Basalt

Laccati 1/One disponibili
solo per fascia centrale
1/One lacquers available
only for band finishes

LACCATI PORO APERTO
OPEN-PORE LACQUERS



PA
Laccati poro aperto (vedi pag. 304)
Open-pore lacquers (see page 304)

LACCATI OPACHI
MATT LACQUERS



OC
Colori laccati opachi a campionario
(vedi pag. 304)
Choice of matt lacquer colours from
our range (see page 304)



VISION TV ANTE SCORREVOLI / SLIDING DOORS

Larghezza vano /
Compartment width
98 - 117,2 - 136,2 cm

Altezza / Height
239 - 255 cm

Profondità / Depth
72 cm

FINITURA ANTE / DOORS FINISHES

VETRO - GLASS



STOPSOL

Il vetro Stopsol® ha una leggera distorsione delle immagini riflesse. Si tratta di una conseguenza di natura fisica e pertanto non può rappresentare un difetto.

Stopsol® glass slightly distorts the images it reflects. This depends on a physical factor and cannot be considered as a fault.

Armadio Vision con meccanismo per predisposizione televisore (televisore non incluso)

Vision wardrobe with mechanism to install a TV (TV not included)

FINITURE INSERTO E MANIGLIA INTEGRATA / INSERT AND INTEGRATED HANDLE FINISHES

LACCATI OPACHI
MATT LACQUERS



OC
Colori laccati opachi a campionario (vedi pag. 304)
Choice of matt lacquer colours from our range (see page 304)



VISION GOLA ANTE SCORREVOLI / SLIDING DOORS

Larghezza vano /
Compartment width
98 - 117,2 - 136,2 cm

Altezza / Height
239 - 255 cm

Profondità / Depth
67,1 cm

FINITURA ANTE / DOORS FINISHES

VETRO - GLASS



STOPSOL

Il vetro Stopsol® ha una leggera distorsione delle immagini riflesse. Si tratta di una conseguenza di natura fisica e pertanto non può rappresentare un difetto.

Stopsol® glass slightly distorts the images it reflects. This depends on a physical factor and cannot be considered as a fault.

FINITURE INSERTO E MANIGLIA INTEGRATA / INSERT AND INTEGRATED HANDLE FINISHES

LACCATI OPACHI
MATT LACQUERS



OC
Colori laccati opachi a campionario (vedi pag. 304)
Choice of matt lacquer colours from our range (see page 304)



VISTA VANO PORTA TV / TV PANEL

Larghezza vano /
Compartment width
90 - 98 - 117,2

Altezza / Height
223 - 239 - 255 cm

Profondità / Depth
59,5 cm

FINITURE MODULO PORTA TV / TV PANEL MODULE FINISHES

MT 1/ONE




MT NAM
Noce ambra
Amber walnut



MT CNV
Canvas



MT YUT
Yuta
Jute



MT LIN
Lino
Linen

MT PREMIUM
MATERICO - TEXTURE



MT ALP
Alpaca

MT PREMIUM MATERICO OPACO - MATT TEXTURED



MT OC BG
Bianco gesso
Chalk white



MT OC MP
Madreperla
Mother of pearl



MT OC ARN
Arena



MT OC BA
Basalto
Basalt



MT OC AN
Antracite
Anthracite




MT OC MA
Marna


MT PREMIUM MATERICO ESSENZA - TEXTURED WOOD



MT RSB
Rovere sabbia
Sand oak



MT RMK
Rovere moka
Mocha oak



MT RC
Rovere carbone
Coal oak

MT PREMIUM MATERICO NODATO - KNOTTED TEXTURED



MT RNC
Nodato chiaro
Light knotted



MT RNN
Rovere nodato naturale
Natural oak knotted

MT PREMIUM MATERICO CEMENTO - TEXTURED CEMENT



MT CC
Cemento chiaro
Light cement



MT CV
Cemento cava
Cava cement

MT PREMIUM MATERICO CALCE - TEXTURED LIME



MT CLC
Calce chiara
Light lime



MT CLS
Calce scura
Dark lime

MT PREMIUM MATERICO PORO APERTO - OPEN PORE TEXTURED



MT PA BG
Bianco gesso
Chalk white



MT PA MP
Madreperla
Mother of pearl

MT SPECIAL MATERICO - TEXTURED



MT OBR
Ossido brunito
Burnished oxide

FINITURE MANIGLIA INTEGRATA /
INTEGRATED HANDLE FINISHES

LACCATI PORO APERTO
OPEN-PORE LACQUERS



PA
Laccati poro aperto (vedi pag. 304)
Open-pore lacquers (see page 304)

LACCATI OPACHI
MATT LACQUERS




OC
Colori laccati opachi a campionario (vedi pag. 304)
Choice of matt lacquer colours from our range (see page 304)

LACCATI OPACHI
MATT LACQUERS



OC
Colori laccati opachi a campionario
(vedi pag. 304)
Choice of matt lacquer colours from
our range (see page 304)



DANDY ANTE BATTENTI / HINGED DOORS

Larghezza vano /
Compartment width
43,7 - 47,7 - 90 - 98 cm

Altezza / Height
239 - 255 cm


Profondità / Depth
62,4 cm

FINITURE ANTA E STRUTTURA / DOOR AND CARCASS FINISHES

LEGNO - WOOD



LGN RSB
Rovere sabbia
Sand oak



LGN RMK
Rovere moka
Mocha oak

LACCATI OPACHI
MATT LACQUERS



OC
Colori laccati opachi a campionario (vedi pag. 304)
Choice of matt lacquer colours from our range (see page 304)

FINITURE PROFILO E MANIGLIA INTEGRATA / TRIM AND INTEGRATED HANDLE FINISHES

LACCATI OPACHI E METALLIZZATI
MATT AND METALLIC LACQUERS



OC - OCM
Colori laccati opachi e metallizzati a campionario (vedi pag. 304)
Choice of matt and metallic lacquer colours from our range (see page 304)

DENVER ANTE BATTENTI / HINGED DOORS


Larghezza vano /
Compartment width
43,7 - 47,7 - 57,3
90 - 98 - 117,2 cm

Altezza / Height
223 - 239 - 255 cm

Profondità / Depth
62,3 cm

FINITURE ANTA / DOOR FINISHES

BEST SELLER PORO APERTO - OPEN PORE



BS PA BG
Bianco gesso
Chalk white



BS PA MP
Madreperla
Mother of pearl



BS OC BG
Bianco gesso
Chalk white



BS OC MP
Madreperla
Mother of pearl

LACCATI PORO APERTO
OPEN-PORE LACQUERS



PA

Laccati poro aperto (vedi pag. 304)
Open-pore lacquers (see page 304)

LACCATI OPACHI E LUCIDI
MATT AND GLOSS LACQUERS



OC - LC

Colori laccati lucidi e opachi a campionario (vedi pag. 304)
Choice of matt and gloss lacquer colours from our range (see page 304)

FINITURE INSERTO MANIGLIA / INSERT HANDLE FINISHES

MT 1/ONE



MT NAM
Noce ambra
Amber walnut



MT CNV
Canvas



MT YUT
Yuta
Jute



MT LIN
Lino
Linen

MT PREMIUM
MATERICO - TEXTURE




MT ALP
Alpaca

MT PREMIUM MATERICO ESSENZA - TEXTURED WOOD



MT RSB
Rovere sabbia
Sand oak



MT RMK
Rovere moka
Mocha oak



MT RC
Rovere carbone
Coal oak

MT PREMIUM MATERICO NODATO - KNOTTED TEXTURED



MT RNC
Nodato chiaro
Light knotted



MT RNS
Nodato scuro
Dark knotted



MT RNN
Rovere nodato naturale
Natural oak knotted

MT PREMIUM MATERICO CEMENTO - TEXTURED CEMENT



MT CC
Cemento chiaro
Light cement



MT CV
Cemento cava
Cava cement



MT CS
Cemento scuro
Dark cement


LACCATI PORO APERTO
OPEN-PORE LACQUERS




PA

Laccati poro aperto (vedi pag. 304)
Open-pore lacquers (see page 304)

MT PREMIUM MATERICO CALCE - TEXTURED LIME



MT CLC
Calce chiara
Light lime



MT CLS
Calce scura
Dark lime

MT SPECIAL MATERICO - TEXTURED



MT OBR
Ossido brunito
Burnished oxide



MT PG
Paglia Grigio
Grey straw



MT PB
Paglia Bronzo
Bronze straw



MT MB
Maya bronze

LACCATI OPACHI
MATT LACQUERS



OC

Colori laccati opachi a campionario (vedi pag. 304)
Choice of matt lacquer colours from our range (see page 304)

VETRO - GLASS



VTR LC

Vetro lucido a campionario (vedi pag. 304)
Choice of gloss glass from our range (see page 304)

SPECCHIO - MIRRORS



383

Specchio grigio

FINITURE MANIGLIA INTEGRATA / INTEGRATED HANDLES FINISHED

LACCATI OPACHI E METALLIZZATI
MATT AND METALLIC LACQUERS



OC - OCM

Colori laccati opachi e metallizzati a campionario (vedi pag. 304)
Choice of matt and metallic lacquer colours from our range (see page 304)

DORIS ANTE BATTENTI / HINGED DOORS

Larghezza vano /
Compartment width
43,7 - 47,7 - 57,3
90 - 98 - 117,2 cm

Altezza / Height
223 - 239 - 255 - 287 cm

Profondità / Depth
62 cm

FINITURA ANTE / DOORS FINISHES

MT 1/ONE



MT NAM
Noce ambra
Amber walnut



MT CNV
Canvas



MT YUT
Yuta
Jute



MT LIN
Lino
Linen

MT PREMIUM
MATERICO - TEXTURE




MT ALP
Alpaca

MT PREMIUM MATERICO ESSENZA - TEXTURED WOOD



MT RSB
Rovere sabbia
Sand oak




MT RMK
Rovere moka
Mocha oak



MT RC
Rovere carbone
Coal oak

MT PREMIUM MATERICO NODATO - KNOTTED TEXTURED



MT RNC
Nodato chiaro
Light knotted



MT RNN
Rovere nodato naturale
Natural oak knotted

MT PREMIUM MATERICO OPACO - MATT TEXTURED



MT OC BG
Bianco gesso
Chalk white



MT OC MP
Madreperla
Mother of pearl



MT OC ARN
Arena



MT OC BA
Basalto
Basalt



MT OC AN
Antracite
Anthracite



MT OC MA
Marna

MT PREMIUM MATERICO PORO APERTO - OPEN PORE TEXTURED



MT PA BG
Bianco gesso
Chalk white



MT PA MP
Madreperla
Mother of pearl

MT PREMIUM MATERICO CEMENTO - TEXTURED CEMENT



MT CC
Cemento chiaro
Light cement



MT CV
Cemento cava
Cava cement

MT PREMIUM MATERICO CALCE - TEXTURED LIME



MT CLC
Calce chiara
Light lime



MT CLS
Calce scura
Dark lime

MT SPECIAL
MATERICO - TEXTURED



MT OBR
Ossido brunito
Burnished oxide

LACCATI 1/ONE - 1/ONE LACQUERS



OC BG
Bianco gesso
Chalk white



OC MP
Madreperla
Mother of pearl



OC ARN
Arena



OC BA
Basalto
Basalt

LACCATI METALLIZZATI - METALLIC LACQUERED



OCM 090
Bronzo
Bronze



OCM 091
Ghisa
Cast iron



OCM 092
Ottone
Brass

FINITURE MANIGLIA INTEGRATA / INTEGRATED HANDLES FINISHED

LACCATI PORO APERTO
OPEN-PORE LACQUERS



PA

Laccati poro aperto (vedi pag. 304)
Open-pore lacquers (see page 304)

LACCATI OPACHI E LUCIDI
MATT AND GLOSS LACQUERS



OC - LC


Colori laccati lucidi e opachi a campionario (vedi pag. 304)
Choice of matt and gloss lacquer colours from our range (see page 304)

LACCATI OPACHI E METALLIZZATI
MATT AND METALLIC LACQUERS



OC - OCM

Colori laccati opachi e metallizzati a campionario (vedi pag. 304)
Choice of matt and metallic lacquer colours from our range (see page 304)



DRESS ANTE BATTENTI / HINGED DOORS

Larghezza vano /
Compartment width
43,7 - 47,7 - 57,3
90 - 98 - 117,2 cm

Altezza / Height
239 - 255 cm

Profondità / Depth
62,3 cm

FINITURE ANTA / DOOR FINISHES



Econabuk, ecopelle e pelle
Eco-nubuck, eco-leather and leather upholstery

FINITURE PROFILO E MANIGLIA INTEGRATA / TRIM AND INTEGRATED HANDLE FINISHES

LACCATI OPACHI E METALLIZZATI
MATT AND METALLIC LACQUERS



OC - OCM
Colori laccati opachi e metallizzati a campionario (vedi pag. 304)
Choice of matt and metallic lacquer colours from our range (see page 304)



DROP ANTE BATTENTI / HINGED DOORS

Larghezza vano /
Compartment width
43,7 - 47,7 - 57,3
90 - 98 - 117,2 cm

Altezza / Height
223 - 239 - 255 - 287 cm

Profondità / Depth
62 cm

FINITURA ANTE / DOORS FINISHES

MT 1/ONE



MT NAM
Noce ambra
Amber walnut



MT CNV

Canvas



MT YUT

Yuta
Jute



MT LIN

Lino
Linen

MT PREMIUM
MATERICO - TEXTURE



MT ALP


Alpaca

MT PREMIUM MATERICO ESSENZA - TEXTURED WOOD



MT RSB

Rovere sabbia
Sand oak



MT RMK


Rovere moka
Mocha oak



MT RC

Rovere carbone
Coal oak

MT PREMIUM MATERICO NODATO - KNOTTED TEXTURED



MT RNC

Nodato chiaro
Light knotted



MT RNN

Rovere nodato naturale
Natural oak knotted

MT PREMIUM MATERICO OPACO - MATT TEXTURED



MT OC BG

Bianco gesso
Chalk white



MT OC MP

Madreperla
Mother of pearl



MT OC ARN

Arena



MT OC BA

Basalto
Basalt



MT OC AN

Antracite
Anthracite



MT OC MA

Marna

MT PREMIUM MATERICO PORO APERTO - OPEN PORE TEXTURED



MT PA BG

Bianco gesso
Chalk white



MT PA MP

Madreperla
Mother of pearl

MT PREMIUM MATERICO CEMENTO - TEXTURED CEMENT



MT CC

Cemento chiaro
Light cement



MT CV

Cemento cava
Cava cement

MT PREMIUM MATERICO CALCE - TEXTURED LIME



MT CLC

Calce chiara
Light lime



MT CLS

Calce scura
Dark lime

MT SPECIAL
MATERICO - TEXTURED



MT OBR

Ossido brunito
Burnished oxide

LACCATI 1/ONE - 1/ONE LACQUERS



OC BG

Bianco gesso
Chalk white



OC MP

Madreperla
Mother of pearl



OC ARN

Arena



OC BA


Basalto
Basalt

LACCATI METALLIZZATI - METALLIC LACQUERED



OCM 090

Bronzo
Bronze



OCM 091

Ghisa
Cast iron



OCM 092

Ottone
Brass

FINITURE MANIGLIA INTEGRATA / INTEGRATED HANDLES FINISHED

LACCATI PORO APERTO
OPEN-PORE LACQUERS



PA
Laccati poro aperto (vedi pag. 304)
Open-pore lacquers (see page 304)

LACCATI OPACHI E LUCIDI
MATT AND GLOSS LACQUERS



OC - LC
Colori laccati opachi o lucidi a campionario (vedi pag. 304)
Choice of matt or gloss lacquer colours from our range (see page 304)

LACCATI OPACHI E METALLIZZATI
MATT AND METALLIC LACQUERS



OC - OCM
Colori laccati opachi e metallizzati a campionario (vedi pag. 304)
Choice of matt and metallic lacquer colours from our range (see page 304)



GOLA ANTE BATTENTI / HINGED DOORS

Larghezza vano /
Compartment width
43,7 - 47,7 - 57,3
90 - 98 - 117,2 cm

Altezza / Height
223 - 239 - 255 - 287 cm

Profondità / Depth
62 cm

FINITURA ANTE / DOORS FINISHES

MT 1/ONE




MT NAM
Noce ambra
Amber walnut



MT CNV
Canvas



MT YUT
Yuta
Jute



MT LIN
Lino
Linen

MT PREMIUM
MATERICO - TEXTURE




MT ALP
Alpaca

MT PREMIUM MATERICO ESSENZA - TEXTURED WOOD



MT RSB
Rovere sabbia
Sand oak



MT RMK
Rovere moka
Mocha oak



MT RC
Rovere carbone
Coal oak

MT PREMIUM MATERICO NODATO - KNOTTED TEXTURED



MT RNC
Nodato chiaro
Light knotted



MT RNN
Rovere nodato naturale
Natural oak knotted

MT PREMIUM MATERICO OPACO - MATT TEXTURED



MT OC BG
Bianco gesso
Chalk white



MT OC MP
Madreperla
Mother of pearl



MT OC ARN
Arena



MT OC BA
Basalto
Basalt



MT OC AN
Antracite
Anthracite



MT OC MA
Marna

MT PREMIUM MATERICO PORO APERTO - OPEN PORE TEXTURED



MT PA BG
Bianco gesso
Chalk white



MT PA MP
Madreperla
Mother of pearl

MT PREMIUM MATERICO CEMENTO - TEXTURED CEMENT




MT CC
Cemento chiaro
Light cement



MT CV
Cemento cava
Cava cement

MT PREMIUM MATERICO CALCE - TEXTURED LIME



MT CLC
Calce chiara
Light lime



MT CLS
Calce scura
Dark lime

MT SPECIAL
MATERICO - TEXTURED



MT OBR
Ossido brunito
Burnished oxide

LACCATI 1/ONE - 1/ONE LACQUERS



OC BG
Bianco gesso
Chalk white



OC MP
Madreperla
Mother of pearl



OC ARN
Arena



OC BA
Basalto
Basalt

LACCATI METALLIZZATI - METALLIC LACQUERED



OCM 090
Bronzo
Bronze



OCM 091
Ghisa
Cast iron



OCM 092
Ottone
Brass

FINITURE MANIGLIA INTEGRATA / INTEGRATED HANDLES FINISHED

LACCATI PORO APERTO
OPEN-PORE LACQUERS



PA
Laccati poro aperto (vedi pag. 304)
Open-pore lacquers (see page 304)

LACCATI OPACHI E LUCIDI
MATT AND GLOSS LACQUERS



OC - LC
Colori laccati opachi o lucidi a campionario (vedi pag. 304)
Choice of matt or gloss lacquer colours from our range
(see page 304)

LACCATI OPACHI E METALLIZZATI
MATT AND METALLIC LACQUERS



OC - OCM
Colori laccati opachi e metallizzati a campionario (vedi pag. 304)
Choice of matt and metallic lacquer colours from our range (see page 304)



GOLA ANTE BATTENTI / HINGED DOORS

Larghezza vano /
Compartment width
43,7 - 47,7 - 57,3
90 - 98 - 117,2 cm

Altezza / Height
223 - 239 - 255 cm

Profondità / Depth
62,3 cm

FINITURE ANTA / DOOR FINISHES

BEST SELLER PORO APERTO - OPEN PORE



BS PA BG
Bianco gesso
Chalk white



BS PA MP
Madreperla
Mother of pearl

BEST SELLER OPACO - MATT



BS OC BG
Bianco gesso
Chalk white



BS OC MP
Madreperla
Mother of pearl

LACCATI PORO APERTO
OPEN-PORE LACQUERS



PA
Laccati poro aperto (vedi pag. 304)
Open-pore lacquers (asee page 304)

LACCATI LEGNO PORO APERTO
LACQUERS WOOD OPEN PORE



LGN PA
Laccati poro aperto (vedi pag. 304)
Open-pore lacquers (see page 304)

LACCATI OPACHI O LUCIDI
MATT OR GLOSS LACQUERS



OC - LC
Colori laccati opachi e lucidi a campionario (vedi pag.304)
Choice of matt and gloss lacquer
colours from our range (see page 304)

LACCATI METALLIZZATI - METALLIC LACQUERED



OCM 090
Bronzo
Bronze



OCM 091
Ghisa
Cast iron



OCM 092
Ottone
Brass

FINITURE MANIGLIA INTEGRATA / INTEGRATED HANDLES FINISHED

LACCATI OPACHI E METALLIZZATI
MATT AND METALLIC LACQUERS



OC - OCM
Colori laccati opachi e metallizzati a campionario (vedi pag. 304)
Choice of matt and metallic lacquer colours from our range (see page 304)

LISCIA ANTE BATTENTI / HINGED DOORS

Larghezza vano / Compartment width
43,7 - 47,7 - 57,3
90 - 98 - 117.2 cm

Altezza / Height
223 - 239 - 255 - 287 cm

Profondità / Depth
62 cm

FINITURE ANTA E STRUTTURA / DOOR AND CARCASS FINISHES

MT 1/ONE



MT NAM
Noce ambra
Amber walnut



MT CNV
Canvas



MT YUT
Yuta
Jute



MT LIN
Lino
Linen

MT PREMIUM MATERICO NODATO - KNOTTED TEXTURED




MT RNC
Nodato chiaro
Light knotted




MT RNN
Rovere nodato naturale
Natural oak knotted


MT PREMIUM MATERICO OPACO - MATT TEXTURED




MT OC BG
Bianco gesso
Chalk white




MT OC MP
Madreperla
Mother of pearl




MT OC ARN
Arena



MT OC BA
Basalto
Basalt




MT OC AN
Antracite
Anthracite




MT OC MA
Marna

MT PREMIUM MATERICO - TEXTURE




MT ALP
Alpaca


MT PREMIUM MATERICO ESSENZA - TEXTURED WOOD



MT RSB
Rovere sabbia
Sand oak



MT RMK
Rovere moka
Mocha oak



MT RC
Rovere carbone
Coal oak

MT PREMIUM MATERICO PORO APERTO - OPEN PORE TEXTURED




MT PA BG
Bianco gesso
Chalk white



MT PA MP
Madreperla
Mother of pearl

MT SPECIAL MATERICO - TEXTURED




MT OBR
Ossido brunito
Burnished oxide

MT PREMIUM MATERICO CEMENTO - TEXTURED CEMENT




MT CC
Cemento chiaro
Light cement




MT CV
Cemento cava
Cava cement

MT PREMIUM MATERICO CALCE - TEXTURED LIME



MT CLC
Calce chiara
Light lime



MT CLS
Calce scura
Dark lime

LACCATI 1/ONE - 1/ONE LACQUERS



OC BG
Bianco gesso
Chalk white



OC MP
Madreperla
Mother of pearl




OC ARN
Arena



OC BA
Basalto
Basalt


FINITURE MANIGLIA INTEGRATA /
INTEGRATED HANDLES FINISHED

LACCATI PORO APERTO
OPEN-PORE LACQUERS



PA
Laccati poro aperto (vedi pag. 304)
Open-pore lacquers (see page 304)

LACCATI OPACHI E LUCIDI
MATT AND GLOSS LACQUERS



OC - LC
Colori laccati lucidi e opachi a campionario (vedi pag. 304)
Choice of matt and gloss lacquer colours from our range (see page 304)

LACCATI METALLIZZATI - METALLIC LACQUERED



OCM 090
Bronzo
Bronze




OCM 091
Ghisa
Cast iron



OCM 092
Ottone
Brass

LACCATI OPACHI
MATT LACQUERS



OC
Colori laccati opachi a campionario (vedi pag. 304)
Choice of matt lacquer colours from our range (see page 304)

LISCIA ANTE BATTENTI / HINGED DOORS

Larghezza vano / Compartment width
43,7 - 47,7 - 53,3
90 - 98 - 117.2 cm

Altezza / Height
223 - 239 - 255 cm

Profondità / Depth
62,3 cm

FINITURE ANTA / DOOR FINISHES

BEST SELLER PORO APERTO - OPEN PORE



BS PA BG
Bianco gesso
Chalk white



BS PA MP
Madreperla
Mother of pearl

BEST SELLER OPACO - MATT



BS OC BG
Bianco gesso
Chalk white



BS OC MP
Madreperla
Mother of pearl

LACCATI METALLIZZATI - METALLIC LACQUERED



OCM 090
Bronzo
Bronze




OCM 091
Ghisa
Cast iron



OCM 092
Ottone
Brass

LACCATI PORO APERTO
OPEN-PORE LACQUERS



PA
Laccati poro aperto (vedi pag. 304)
Open-pore lacquers (see page 304)

LACCATI PORO APERTO
OPEN-PORE LACQUERS




LGN PA
Laccati poro aperto (vedi pag. 304)
Open-pore lacquers (see page 304)

LACCATI OPACHI E LUCIDI
MATT AND GLOSS LACQUERS



OC - LC
Colori laccati opachi e lucidi a campionario (vedi pag. 304)
Choice of matt and gloss lacquer colours from our range (see page 304)




METROPOLIS ANTE BATTENTI / HINGED DOORS

Larghezza vano / Compartment width
43,7 - 47,7 - 57,3
90 - 98 - 117,2 cm

Altezza / Height
223 - 239 - 255 cm


Profondità / Depth
63 cm

FINITURE TELAIO / FRAME FINISHES




Antracite
Anthracite

FINITURE VETRI / GLASS FINISHES



320
Vetro trasparente
Transparent glass



363
Vetro fumè
Smoked glass



PROFILO / SPECCHIO ANTE BATTENTI / HINGED DOORS


Larghezza vano /
Compartment width
43,7 - 47,7 - 57,3 -
90 - 98 - 117,2 cm

Altezza / Height 223 - 239 - 255 cm

Profondità / Depth 63,5 cm


FINITURE ANTA / DOOR FINISHES

VETRO - GLASS




VRT ST - VRT LC
Vetro lucido o satinato a campionario (vedi pagina 304)
Choice of gloss or satin glass from our range (see page 304)


SPECCHIO - MIRRORS



381
Specchio
Argentato
Grey mirror



382
Specchio bronzato
Bronzed mirror




383
Specchio Grigio
Grey mirror

FINITURE PROFILI / TRIM FINISHES

LACCATI OPACHI E METALLIZZATI
MATT AND METALLIC LACQUERS



OC - OCM
Colori laccati opachi e metallizzati a campionario (vedi pag. 304)
Choice of matt and metallic lacquer colours from our range (see page 304)




MODULA ANTE BATTENTI / HINGED DOORS


Larghezza vano /
Compartment width
43,7 - 47,7 - 57,3
90 - 98 - 117,2 cm

Altezza / Height
223 - 239 - 255 - 287 cm


Profondità / Depth
62 cm




M01




M02




M03





M04





M05













FINITURE ANTA / DOOR FINISHES


MT 1/ONE




MT NAM
Noce ambra
Amber walnut



MT CNV
Canvas




MT YUT
Yuta
Jute




MT LIN
Lino
Linen

MT PREMIUM
MATERICO - TEXTURE




MT ALP
Alpaca


MT PREMIUM MATERICO OPACO - MATT TEXTURED




MT OC BG
Bianco gesso
Chalk white




MT OC MP
Madreperla
Mother of pearl




MT OC ARN
Arena




MT OC BA
Basalto
Basalt



MT OC AN
Antracite
Anthracite




MT OC MA
Marna




MT OBR
Ossido brunito
Burnished oxide

MT SPECIAL MATERICO - TEXTURED


MT PREMIUM MATERICO ESSENZA - TEXTURED WOOD



MT RSB
Rovere sabbia
Sand oak




MT RMK
Rovere moka
Mocha oak




MT RC
Rovere carbone
Coal oak

MT PREMIUM MATERICO NODATO - KNOTTED TEXTURED




MT RNC
Nodato chiaro
Light knotted




MT RNN
Rovere nodato naturale
Natural oak knotted

MT PREMIUM MATERICO PORO APERTO - OPEN PORE TEXTURED




MT PA BG
Bianco gesso
Chalk white




MT PA MP
Madreperla
Mother of pearl

MT PREMIUM MATERICO CEMENTO - TEXTURED CEMENT




MT CC
Cemento chiaro
Light cement




MT CV
Cemento cava
Cava cement

MT PREMIUM MATERICO CALCE - TEXTURED LIME




MT CLC
Calce chiara
Light lime




MT CLS
Calce scura
Dark lime

LACCATI PORO APERTO
OPEN-PORE LACQUERS




PA
Laccati poro aperto (vedi pag. 304)
Open-pore lacquers (see page 304)

LACCATI OPACHI E LUCIDI
MATT AND GLOSS LACQUERS




OC - LC
Colori laccati opachi e lucidi a campionario (vedi pag. 304)
Choice of matt and gloss lacquer colours from our range (see page 304)


LACCATI OPACHI E METALLIZZATI
MATT AND METALLIC LACQUERS



OCM 090
Bronzo
Bronze




OCM 091
Ghisa
Cast iron



OCM 092
Ottone
Brass

FINITURE MANIGLIA
INTEGRATA /
INTEGRATED HANDLES
FINISHED



OC - OCM
Colori laccati opachi e metallizzati a campionario (vedi pag. 304)
Choice of matt and metallic lacquer colours from our range (see page 304)

296

297

FINITURE & COLORI

FINISHES AND COLOURS

Un'ampia gamma di materiali e colori
permette infinite possibilità di personalizzazione.
Ogni arredo, complemento e accessorio può essere
declinato in diverse finiture per adattarsi
allo stile degli ambienti e ai gusti di chi
li vive quotidianamente.

A wide choice of materials and colours
means infinite customisation possibilities.
Each piece of furniture and accessory
can be supplied with different
finishes to better suit the style of rooms and the
taste of those who live in them daily.

LEGNO
WOOD



LGN RSB
Rovere sabbia
Sand oak



LGN RMK
Rovere moka
Mocha oak



LGN RC
Rovere Carbone
Coal oak



LGN NAM
Noce ambra
Amber walnut



LGN RSB
Rovere sabbia decoro rigato
Reeded sand oak decoration



LGN CRMK
Rovere moka decoro rigato
Reeded mocha oak decoration



LGN CRC
Rovere carbone decoro rigato
Reeded coal oak decoration

BEST SELLER
OPACO - MATT



BS OC BG
Bianco gesso
Chalk white



BS OC MP
Madreperla
Mother of pearl




BS PA BG
Bianco gesso
Chalk white



BS PA MP
Madreperla
Mother of pearl

LACCATI 1/ONE
1/ONE LACQUERS



OC BG
Bianco gesso
Chalk white



OC MP
Madreperla
Mother of pearl



OC ARN
Arena




OC BA
Basalto
Basalt

MT 1/ONE




MT NAM
Noce ambra
Amber walnut



MT CNV
Canvas




MT YUT
Yuta
Jute



MT LIN
Lino
Linen

MT PREMIUM
MATERICO
TEXTURED




MT ALP
Alpaca


MT PREMIUM
MATERICO ESSENZA
TEXTURED WOOD



MT RSB
Rovere sabbia
Sand oak



MT RMK
Rovere moka
Mocha oak



MT RC
Rovere Carbone
Coal oak

MT PREMIUM
MATERICO NODATO
KNOTTED TEXTURED



MT RNC
Nodato chiaro
Light knotted



MT RNS
Nodato scuro
Dark knotted



MT RNN
Rovere nodato naturale
Natural knotted oak

MT PREMIUM
MATERICO OPACO
MATT TEXTURED



MT OC BG
Bianco Gesso
Chalk White



MT OC MP
Madreperla
Mother of pearl



MT OC ARN
Arena



MT PA BG
Bianco gesso
Chalk white



MT PA MP
Madreperla
Mother of pearl



MT OC BA
Basalto
Basalt




MT OC AN
Antracite
Anthracite



MT OC MA
Marna

MT PREMIUM
MATERICO CALCE
TEXTURED LIME




MT CLC
Calce chiara
Light lime




MT CLS
Calce scura
Dark lime


MT PREMIUM
MATERICO CEMENTO
TEXTURED CEMENT



MT CC
Cemento chiaro
Light cement




MT CV
Cemento cava
Cava Cement



MT CS
Cemento scuro
Dark cement

MT SPECIAL
MATERICO



MT INT C
Intreccio chiaro
Light intreccio



MT PG
Paglia Grigio
Grey straw



MT PB
Paglia Bronzo
Bronze straw



MT MB
Maya bronze
Bronze straw



MT OBR
Ossido brunito
Burnished oxide

LACCATI METALLIZZATI
METALLIC LACQUERS



OCM 090
Bronzo
Bronze



OCM 091
Ghisa
Cast iron



OCM 092
Ottone
Brass

SPECCHI
MIRRORS



381
Specchio Argentato
Silver mirror



382
Specchio bronzato
Bronzed mirror



383
Specchio Grigio
Grey mirror

VETRI
GLASS



320
Vetro trasparente
Transparent glass



363
Vetro fumè
Smoked glass



Stopsol

VETRO GRAPHIC PER ANTA STRIP
GRAPHIC GLASS FOR STRIP DOOR



Flower 01




Flower 02




Flower 03




Flower 04




Geometric 01



Geometric 02



Geometric 03



Geometric 04



Japan 01



Japan 02



Japan 03



Japan 04

COLORI

I colori del campionario Tomasella sono di riferimento per laccati lucidi e opachi, laccati canettè, laccati poro aperto, vetro colorato lucido e satinato e metalli.

The Tomasella colour palette can be used for reference purposes for gloss and matt lacquers, reeded lacquers, open-pore lacquers, gloss and satin lacquered glass and metal finishes.



Bianco gesso / Chalk white
121
221
321
421



Platino / Platinum
162
262
362
462



Madreperla / Mother of pearl
124
224
324
424



Canapa / Hemp
150
250
350
450



Hot / Hot grey
127
227
327
427



Arena
178
278
378
478



Grigio Piacenza / Piacenza grey
130
230
330
430



Fango / Mud brown
161
261
361
461



Pomice / Pumice
152
252
352
452



Salina / Salt grey
163
263
363
463



Fumo / Smoky grey
174
274
374
474



Lava
175
275
375
475



Smoke
128
228
328
428



Antracite / Anthracite
160
260
360
460



Ardesia / Slate
164
264
364
464



Nero / Black
131
231
331
431

Esempio con bianco gesso /
Example for chalk white



121
COD. 100
laccati opachi e lucidi
matt and gloss lacquers



221
COD. 200
per laccati poro aperto
open-pore lacquers



321
COD. 300
vetri colorati lucidi
gloss lacquered glass



421
COD. 400
vetri colorati satinati
satin lacquered glass



Ghiaccio / Ice
173
273
373
473



Basalto / Basalt
177
277
377
477



Bromo / Bromite
176
276
376
476



Carta da zucchero / Blue grey
155
255
355
455



Mimetico / Mimetic green
166
266
366
466



Onice / Onyx
167
267
367
467



Mirto / Myrtle
165
265
365
465



Bosco / Forest green
168
268
368
468



Marna
180
280
380
480



Blu di Prussia / Prussian blue
181
281
381
481



Blu Danubio / Danube blue
182
282
382
482




Salvia / Sage
159
259
359
459



Zafferano / Saffron
158
258
358
458



Rubino / Ruby red
172
272
372
472




Bordeaux / Burgundy
156
256
356
456




Curcuma / Turmeric
169
269
369
469



Terracotta
170
270
370
470



Tabasco
171
271
371
471



Pesca / Peach
157
257
357
457

PUERTAS CORREDERAS
PORTES COULISSANTES
SCHIEBETÜREN

p. 10



Frame

Composición SC501
A 361,6 P 71 H 255 cm
Puertas correderas lacado brillante bromo 176
y aplicación madera roble arena con decoración de rayas.
Estructura lacado mate bromo 176. Interior texturizado tramado.

Composition SC501
L 361,6 P 71 H 255 cm
Portes coulissantes laquées brome 176 brillant et bandeau en bois
chêne sable avec décor strié. Structure laquée brome 176 mat.
Intérieur en texturé aspect tissu. Innenraum Rau Stoffoptik.

Zusammenstellung SC501
B 361,6 T 71 H 255 cm
Schiebetüren glänzend lackiert Bromo 176 und
Einsatz Holz Eiche Sand mit Rillendekor.
Struktur matt lackiert Bromo 176.

p. 12



Frame

Composición SC502
A 280 P 71 H 255 cm
Puertas correderas lacado mate salina 163 y aplicación
madera roble moka con decoración de rayas.
Estructura lacado mate salina 163. Tirador Clip.
FRAME Cama - CARUSO Mesita.

Composition SC502
L 280 P 71 H 255 cm
Portes coulissantes laquées salina 163 mat
et bandeau en bois chêne moka avec décor strié.
Structure laquée salina 163 mat. Poignée Clip.
FRAME lit - CARUSO table basse.

Zusammenstellung SC502
B 280 T 71 H 255 CM
Schiebetüren matt lackiert Salzgrau 163
und Einsatz Holz Eiche Mokka mit Rillendekor.
Struktur matt lackiert Salzgrau 163. Griff Clip.
FRAME Bett - CARUSO Beistelltisch.

p. 22



Gola + specchio

Composición SC505
A 280 P 67 H 255 cm
Puertas correderas y estructura texturizado
mate arena y espejo plateado 381.
Tirador integrado lacado metal arena 178.
RASTER estantes - KALISTA barra hidráulica - BRIGITTE mesita.

Composition SC505
L 280 P 67 H 255 cm
Portes coulissantes et structure en texturé arena
mat et miroir argenté 381.
Poignée intégrée métal arena 178 mat.
RASTER étagères - KALISTA chaise valet de chambre.
BRIGITTE table basse.

Zusammenstellung SC505
B 280 T 67 H 255 cm
Schiebetüren und Struktur Rau matt Arena und
Spiegel in Silberoptik 381.
Integrierter Griff Metall lackiert Arena 178.
RASTER Wandelement - KALISTA Ablagestuhl - BRIGITTE Beistelltisch.

p.28



Vista

Composición SC506 - A 365,4 P 63 H 255 cm
Puertas correderas y estructura texturizado mate arena
y tirador integrado lacado antracita 160.
Compartimento abierto porta TV Vista texturizado
nogal ámbar y tirador Side metal antracita 160.
Estructura lacado texturizado mate arena.
JOY PLUS mesita

Composition SC506 - L 365,4 P 63 H 255 cm
Portes coulissantes et structure en texturé arena mat
et poignée intégrée laquée anthracite 160.
Élément ouvert pour TV Vista en texturé noyer ambre
et poignée. Side métal anthracite 160.
Structure en texturé arena mat.
JOY PLUS table basse

Zusammenstellung SC506 - B 365,4 T 63 H 255 cm
Schiebetüren und Struktur Rau matt Arena und integrierter
Griff lackiert Anthrazit 160. Offenes TV-Abteil Vista Rau Nussbaum
Bernstein und Side Griff Metall Anthrazit 160.
Struktur Rau matt lackiert Arena.
JOY PLUS-Beistelltisch

p. 30



Vista

Composición SC507
A 327 P 63 H 255 cm
Puertas correderas y tirador integrado lacado 1/One mate basalto 177.
Interior texturizado alpaca. Compartimento abierto porta TV Vista
texturizado roble moka y tirador integradometal antracita 160.
Estructura lacado mate basalto 177.
CARUSO mesitas - JOY mesita.

Composition SC507
L 327 P 63 H 255 cm
Portes coulissantes et poignée intégrée 1/One laquées basalte 177 mat.
Intérieur en texturé alpaca. Élément ouvert pour TV Vista en texturé
chêne moka et poignée intégrée métal anthracite 160.
Structure laquée basalte 177 mat.
CARUSO tables basses - JOY table basse.

Zusammenstellung SC507
B 327 T 63 H 255 cm
Schiebetüren und integrierter Griff matt 1/One lackiert Basaltgrau 177.
Innenraum Rau Alpaca. Offenes TV-Abteil Vista Rau Eiche Mokka und
integrierter Griff I Metall Anthrazit 160.
Struktur matt lackiert Basaltgrau 177.
CARUSO Beistelltisch - JOY Beistelltisch.

p. 18



Gola+specchio

Composición SC503
A 404,5 P 67 H 255 cm
Puertas correderas espejo plateado 381
Estructura lacado mate platino 162,
tirador integrado metal antracita 160.
Interior texturizado alpaca.
FORTEBRACCIO librería.

Composition SC503
L 404,5 P 67 H 255 cm
Portes coulissantes miroir argenté 381.
Structure laquée platine 162 mat, poignée intégrée
en métal anthracite 160. Intérieur en texturé alpaca.
FORTEBRACCIO bibliothèque.

Zusammenstellung SC503
B 404,5 T 67 H 255 cm
Schiebetüren mit Spiegel in Silberoptik 381
Struktur matt lackiert Platin 162,
integrierter Griff aus Metall Anthrazit 160.
Innenraum Rau Alpaca.

p. 20




Gola

Composición SC504
A 404,5 P 67 H 255 cm
Puertas correderas y estructura lacado mate bromo 176
e interior texturizado canvas.
Perfil y tirador integrado metal bromo 176.
REPLAY cómoda.
HOOD butaca.
CARUSO mesita.

Composition SC504
A 404,5 P 67 H 255 cm
Portes coulissantes et structure en texturé arena mat et poignée
intégrée laquée anthracite 160.
Élément ouvert pour TV Vista en texturé noyer ambre et poignée
intégrée métal anthracite 160.
Structure en texturé arena mat.
JOY PLUS table basse.

Zusammenstellung SC504
B 404,5 T 67 H 255 cm
Schiebetüren und Struktur Rau matt Arena und integrierter
Griff lackiert Anthrazit 160.
Offenes TV-Abteil Vista Rau Nussbaum Bernstein
und integrierter Griff Metall Anthrazit 160.
Struktur Rau matt lackiert Arena.
JOY PLUS-Beistelltisch.

p. 36



Denver

Composición SC508
A 280 P 67 H 255 cm
Puertas correderas y estructura lacado mate bromo 176.
Aplicación tirador texturizado roble arena.
Interior texturizado canvas.
ATOLLO mesita.

Composition SC508
L 280 P 67 H 255 cm
Portes coulissantes et structure laquées brome 176 mat.
Insert poignée en texturé chêne sable.
Intérieur en texturé canvas.
ATOLLO table basse.

Zusammenstellung SC508
B 280 T 67 H 255 cm
Schiebetüren und Struktur matt lackiert Bromo 176.
Griffeinsatz Rau Eiche Sand.
Innenraum Rau Canvas.
ATOLLO Beistelltisch.

p. 38



Denver

Composición SC509
A 280 P 67 H 255 cm
Puertas correderas lacado mate blanco best seller
y aplicación tirador cristal brillante azul niño 355.
Estructura lacado mate blanco yeso 121.
SKYLINE - SKYLINE PLUS cama.
Joy mesit - TAPE alfombra

Composition SC509
L 280 P 67 H 255 cm
Portes coulissantes laquées blanc best seller
mat et insert poignée en verre brillant bleu pastel 355.
Structure laquée blanc craie 121 mat.
SKYLINE - SKYLINE PLUS lit.
JOY table basse. TAPE tapis.

Zusammenstellung SC509
B 280 T 67 H 255 cm
Schiebetüren matt lackiert WeißBest seller
und Griffeneinsatz glänzendes Glas Pastellblau 355.
Struktur matt lackiert Gipsweiß 121.
SKYLINE - SKYLINE PLUS Bett.
JOY Beistelltisch. TAPE Teppich.

p. 44



Pitti

Composición SC510
A 280 P 67 H 255 cm
Puertas correderas y estructura lacado pomez mate 152.
Aplicación tirador lacado pomez brillante 152
y perfil metal antracita 160.
KALISTA barra hidráulica.

Composition SC510
L 280 P 67 H 255 cm
Portes coulissantes et structure laquées ponce mat 152.
Insert poignée en verre laquées ponce brillant 152
et profils métal anthracite 160.
KALISTA chaise valet de chambre.

Zusammenstellung SC510
B 280 T 67 H 255 cm
Schiebetüren und Struktur matt lackiert Bimsstein 152.
Griffeinsatz glänzendes lackiert Bimsstein 152
und Profil Metall Anthrazit 160.
KALISTA Ablagestuhl.

PUERTAS CORREDERAS / PORTES COULISSANTES / SCHIEBETÜREN

p. 46



Pitti

Composición SC511
A 362 P 67 H 255 cm
Puertas correderas texturizado mate arena, aplicación tirador texturizado roble moka y perfil metal arena 178.
Estructura texturizado mate arena.
ATLANTE BASE contenedor - LOFT butaca - CARUSO mesita.

Composition SC511
L 362 P 67 H 255 cm
Portes coulissantes en texturé arena mat, insert poignée en texturé chêne moka et profils en métal arena 178. Structure en texturé arena mat.
ATLANTE BASE meuble bas - LOFT fauteuil - BRIGITTE table basse.

Zusammenstellung SC511
B 362 T 67 H 255 cm
Schiebetüren Rau matt Arena, Griff einsatz Rau Eiche Mokka und Profil aus Metall Arena 178.
Struktur Rau matt Arena.
ATLANTE Unterschrank - LOFT Sessel - BRIGITTE Beistelltisch.

p. 52



Strip

Composición SC512
A 304 P 68,8 H 255 cm
Puertas correderas texturizado mate basalto y franja aplicación cristal graphic geometric 04.
Tirador perfil metal basalto 177.
Estructura texturizado mate basalto.
Acabado interno texturizado yute.
HOOD mesitas.

Composition SC512
L 304 P 68,8 H 255 cm
Portes coulissantes en texturé basalte mat et panneau vertical décoratif en verre Graphic Geometric 04.
Profil poignée métal basalte 177 mat.
Structure en texturé basalte mat. Finition intérieure en texturé yuta. HOOD tables basses.

Zusammenstellung SC512
B 304 T 68,8 H 255 cm
Schiebetüren Rau matt Basaltgrau und Dekorstreifen Glas Graphic Geometric 04. Griffprofil Metall Basaltgrau 177.
Struktur Rau matt Basaltgrau. Ausführung Innenraum Rau Yuta.
HOOD Beistelltische.

p. 56




Strip

Composición SC513
A 280 P 68,8 H 255 cm
Puertas correderas texturizado mate arena y franja aplicación cristal graphic Japan 03. Tirador perfil metal arena 178.
Estructura texturizado mate arena.
Acabado interno texturizado alpaca.
HOOD butaca - GEMINI cama.

Composition SC513
L 280 P 68,8 H 255 cm
Portes coulissantes en texturé arena mat et panneau vertical décoratif en verre Graphic Japan 03. Profil poignée métal arena 178.
Structure en texturé arena mat.
Finition intérieure en texturé alpaca.
HOOD fauteuil - GEMINI lit.

Zusammenstellung SC513
B 280 T 68,8 H 255 cm
Schiebetüren Rau matt Arena und Dekorstreifen Glas Graphic Japan 03. Griffprofil matt Metall Arena 178.
Struktur Rau matt Arena.
Ausführung Innenraum Rau Alpaca.
HOOD Sessel - GEMINI Bett.

p. 60




Strip

Composición SC514
A 404,5 P 68,8 H 255 CM
Puertas correderas lacado mate salina 163 y franja aplicación texturizado roble moka. Tirador perfil metal antracita 160.
Estructura lacado mate salina 163.
Acabado interno texturizado nogal ámbar.
RASTER estante - PANKETTA bancada.

Composition SC514
L 404,5 P 68,8 H 255 CM
Portes coulissantes laquées salina 163 mat et panneau vertical décoratif en texturé chêne moka. Profil poignée métal anthracite 160 mat. Structure laquée salina 163 mat. Finition intérieure en texturé noyer ambre.
RASTER étagère - PANKETTA banc.

Zusammenstellung SC514
B 404,5 T 68,8 H 255 cm
Schiebetüren matt lackiert Salzgrau 163 und Dekorstreifen Rau Eiche Mokka. Griffprofil Metall Anthrazit 160. Struktur matt lackiert Salzgrau 163. Ausführung Innenraum Rau Nussbaum Bernstein.
RASTER Wandelement - PANKETTA Bank.

p. 72




Meridiana

Composición SC515
A 404,5 P 66,1 H 255 cm
Puertas correderas y aplicación lacado brillante salina 163.
Estructura lacado brillante salina 163.
Interior texturizado nogal ámbar.
HOOD silla.

Composition SC515
L 404,5 P 66,1 H 255 cm
Portes coulissantes et bandeau avec poignée laqués salina 163 brillant.
Structure laquée salina 163 brillant.
Intérieur en texturé noyer ambre.
HOOD chaise.

Zusammenstellung SC515
B 404,5 T 66,1 H 255 cm
Schiebetüren und Einsatz glänzend lackiert Salzgrau 163.
Struktur glänzend lackiert Salzgrau 163.
Innenraum Rau Nussbaum Bernstein.
HOOD Sessel.

p. 74




Meridiana

Composición SC516
A 304 P 66,1 H 255 cm
Puertas correderas y estructura texturizado alpaca.
Aplicación tirador madera roble carbón.
PIUMA cama - REPLAY contenedores - BOLLE espejo.

Composition SC516
L 304 P 66,1 H 255 cm
Portes coulissantes et structure en texturé alpaca.
Bandeau avec poignée en bois chêne charbon.
PIUMA lit - REPLAY meubles de chambre - BOLLE miroir.

Zusammenstellung SC516
B 304 T 66,1 H 255 cm
Schiebetüren und Struktur Rau Alpaca.
Griffeinsatz Holz Eiche Kohlegrau.
PIUMA Bett - REPLAY Beimöbel - BOLLE Spiegel.

p. 78




Meridiana

Composición SC517
A 304 P 66,1 H 255 cm
Puertas correderas texturizado mate arena. Aplicación tirador madera nogal ámbar. Estructura texturizado mate arena.

Composition SC517
L 304 P 66,1 H 255 cm
Portes coulissantes en texturé arena mat.
Bandeau avec poignée en bois noyer ambre.
Structure en texturé arena mat.

Zusammenstellung SC517
B 304 T 66,1 H 255 cm
Schiebetüren Rau matt Arena. Griff einsatz Holz Nussbaum Bernstein.
Struktur Rau matt Arena.

p. 82




Doris

Composición SC518
A 404,5 P 66,1 H 255 cm
Puertas correderas texturizado mate marna, tirador integrado metal marna 180 con luz LED.
Estructura texturizado mate marna, interior texturizado yute.
JOY PLUS mesita. - SOFT puf

Composition SC518
L 404,5 P 66,1 H 255 cm
Portes coulissantes en texturé basalte mat, poignée intégrée en métal marna 180 avec éclairage à leds.
Structure en texturé basalte marna, intérieur en texturé yuta.
JOY PLUS table basse. - SOFT pouf

Zusammenstellung SC518
B 404,5 T 66,1 H 255 cm
Schiebetüren Rau matt Basaltgrau, integrierter Griff matt Metall Marna 180 mit LED-Beleuchtung.
Struktur Rau Marna, Innenraum Rau Yuta.
JOY Beistelltisch. - SOFT hocker

p. 84




Doris 2 settori

Composición SC519
A 280 P 66,1 H 255 cm
Puerta corredera texturizado canvas, tirador integrado metal antracita 160 con luz LED.
Estructura texturizado canvas.
BRIGITTE mesa.

Composition SC519
L 280 P 66,1 H 255 cm
Portes coulissantes en texturé canvas, poignée intégrée en métal anthracite 160 avec éclairage à leds.
Structure en texturé canvas.
BRIGITTE table.

Zusammenstellung SC519
B 280 T 66,1 H 255 cm
Schiebetür Rau Canvas, integrierter Griff aus Metall Anthrazit 160 mit LED-Beleuchtung. Struktur Rau Canvas.
BRIGITTE Tisch.

p. 88




Doris 2 settori

Composición SC520
A 280 P 66,1 H 255 cm
Puertas correderas texturizado mate arena.
Tirador integrado metal smoke 128.
Estructura texturizado mate arena.
LOFT butaca - JOY mesita
SHAPE alfombra.

Composition SC520
L 280 P 66,1 H 255 cm
Portes coulissantes en texturé arena mat.
Poignée intégrée en métal smoke 128.
Structure en texturé arena mat.
LOFT fauteuil - JOY table basse - SHAPE tapis.

Zusammenstellung SC520
B 280 T 66,1 H 255 cm
Schiebetüren Rau matt Arena.
Integrierter Griff aus Metall Smoke 128.
Struktur Rau matt Arena.
LOFT Sessel - JOY Beistelltisch - SHAPE Teppich.

p. 92




Athena

Composición SC521
A 362 P 66,1 H 255 cm
Puertas correderas texturizado mate marna, franja central texturizado nogal ámbar y aplicación tirador texturizado roble arena, interior texturizado nogal ámbar.
PANKETTA bancada.

Composition SC521
L 362 P 66,1 H 255 cm
Portes coulissantes en texturé basalte mat, bandeau central en texturé noyer ambre et insert poignée laqué marna 180 mat.
Intérieur en texturé noyer ambre.
PANKETTA banc.

Zusammenstellung SC521
B 362 T 66,1 H 255 cm
Schiebetüren und Struktur matt lackiert Bromo 176, mittlerer Streifen Rau Nussbaum Bernstein und Griff einsatz lackiert Marna 180.
Innenraum Rau Nussbaum Bernstein.
PANKETTA Bank.

p. 94






Athena




Composición SC522
A 280 P 66,1 H 255 cm
Puertas correderas y estructura texturizado mate madreperla y franja central texturizado roble arena, aplicación tirador texturizado roble arena, KALISTA barra hidráulica.




Composition SC522
L 280 P 66,1 H 255 cm
Portes coulissantes et structure en texturé nacre mat et bandeau central en texturé chêne sable avec insert poignée texturé chêne sable.
KALISTA chaise valet de chambre.




Zusammenstellung SC522
B 280 T 66,1 H 255 cm
Schiebetüren und Struktur Rau matt Perlmutt und mittlerer Streifen Rau Eiche Sand, Griff einsatz Rau Eiche Sand
KALISTA Ablagestuhl.

PUERTAS CORREDERAS / PORTES COULISSANTES / SCHIEBETÜREN

p. 96	p. 100	p. 102
		
<p>Athena</p> <p>Composición SC523 A 280 P 66,1 H 255 cm Puertas correderas y estructura texturizado canvas y franja central texturizado roble carbón con aplicación tirador de cristal brillante salina 363. LIGHT SPOT alfombra.</p> <p>Composition SC523 L 280 P 66,1 H 255 cm Portes coulissantes et Structure en texturé canvas et bandeau central en texturé chêne charbon avec insert poignée en verre brillant salina 363. LIGHT SPOT tapis.</p> <p>Zusammenstellung SC523 B 280 T 66,1 H 255 cm Schiebetüren Rau Canvas und mittlerer Streifen und Struktur Rau Eiche Kohlegrau mit Griff einsatz aus glänzendem Glas Salzgrau 363. LIGHT SPOT Teppich.</p>	<p>Liscia</p> <p>Composición SC524 A 404,5 P 67,9 H 255 cm Puertas correderas texturizado roble moka y lacado mate humo 174. Tirador Segno en madera roble moka y lacado mate humo 174. Interior texturizado canvas. Estructura acado mate humo 174. HOOD butaca - ATOLLO mesita.</p> <p>Composition SC524 L 404,5 P 67,9 H 255 cm Portes coulissantes en texturé chêne moka et laquées fumée 174 mat. Poignée Segno laquée fumée. Intérieur en texturé canvas. Structure en laquées fumée 174 mat. HOOD fauteuil - ATOLLO table basse.</p> <p>Zusammenstellung SC524 B 404,5 T 67,9 H 255 cm Schiebetüren Rau Eiche Mokka und matt lackiert Rauchgrau 174. Griff Segno lackiert Rauchgrau. Innenraum Rau Canvas. Struktur matt lackiert Rauchgrau 174. HOOD Sessel - ATOLLO Beistelltisch.</p>	<p>Liscia</p> <p>Composición SC525 A 304 P 68,6 H 255 cm Puertas correderas y estructura texturizado yute. Tirador Side en metal smoke 128. LOFT butaca - CARUSO mesita KALISTA FIANCO barra hidráulica SHAPE alfombra.</p> <p>Composition SC525 L 304 P 68,6 H 255 cm Portes coulissantes et structure en texturé yuta. Poignée Side métal smoke 128 mat. LOFT fauteuil - CARUSO table basse KALISTA FIANCO chaise valet de chambre. SHAPE tapis.</p> <p>Zusammenstellung SC525 B 304 T 68,6 H 255 cm Schiebetüren und Struktur Rau Yuta. Griff Slide in matt Metall Smoke 128. LOFT Sessel - CARUSO Beistelltisch KALISTA FIANCO Ablagestuhl - SHAPE Teppich.</p>


p. 106	p. 110	p. 112
		
<p>Liscia 2 settori</p> <p>Composición SC526 A 280 P 66,1 H 255 cm Puertas correderas y estructura texturizado cemento cantera. Tirador Clip. PIUMA cama - JOY mesita - ORIENTAL alfombra.</p> <p>Composition SC526 L 280 P 66,1 H 255 cm Portes coulissantes et structure en texturé ciment carrière. Poignée Clip. PIUMA lit - JOY table basse- ORIENTAL tapis.</p> <p>Zusammenstellung SC526 B 280 T 66,1 H 255 cm Schiebetüren und Struktur Rau Zement Cava. Griff Clip. PIUMA Bett - JOY Beistelltisch - ORIENTAL Teppich.</p>	<p>Double + Remix</p> <p>Composición SC527 A 361,6 P 67 H 255 cm Puertas correderas texturizado roble arena y texturizado mate arena. Estructura texturizado mate arena. Interior texturizado canvas. Tirador Clip. HOOD butaca - ATOLLO mesita.</p> <p>Composition SC527 L 361,6 P 67 H 255 cm Portes coulissantes en texturé chêne sable et en texturé arena mat. Structure en texturé arena mat. Intérieur en texturé canvas. Poignée Clip. HOOD fauteuil - ATOLLO table basse.</p> <p>Zusammenstellung SC527 B 361,6 T 67 H 255 cm Schiebetüren Rau Eiche Sand und Rau matt Arena. Struktur Rau matt Arena. Innenraum Rau Canvas. Griff Clip. HOOD Sessel - ATOLLO Beistelltisch.</p>	<p>Double</p> <p>Composición SC528 A 304 P 66,1 H 255 cm Puertas correderas texturizado roble moka y texturizado mate basalto. Estructura texturizado roble moka. Tirador Clip. LOFT butaca - CARUSO mesita.</p> <p>Composition SC528 L 304 P 66,1 H 255 cm Portes coulissantes en texturé chêne moka et en texturé basalte mat. Structure en texturé chêne moka. Poignée Clip. LOFT fauteuil - CARUSO table basse.</p> <p>Zusammenstellung SC528 B 304 T 66,1 H 255 cm Schiebetüren Rau Eiche Mokka und Rau matt Basaltgrau. Struktur Rau Eiche Mokka. Griff Clip. LOFT Sessel - CARUSO Beistelltisch.</p>

p. 114	p. 118	p. 120
		
<p>Double</p> <p>Composición SC529 A 280 P 66,1 H 255 cm Puertas correderas texturizado roble carbón y lacado mate humo 174. Estructura texturizado roble carbón y tirador Clip. Interior texturizado tramado.</p> <p>Composition SC529 L 280 P 66,1 H 255 cm Portes coulissantes en texturé chêne charbon et laquées fumée 174 mat. Structure en texturé chêne charbon et poignée Clip. Intérieur en texturé aspect tissu.</p> <p>Zusammenstellung SC529 B 280 T 66,1 H 255 cm Schiebetüren Rau Eiche Kohlegrau und matt lackiert Rauchgrau 174. Struktur Rau Eiche Kohlegrau und Griff Clip. Innenraum Rau Stoffoptik.</p>	<p>Tablet</p> <p>Composición SC530 A 404,5 P 66,1 H 255 cm Puertas correderas texturizado mate arena y franja central en texturizado alpaca. Estructura texturizado mate arena. Interior texturizado nogal ámbar. Tirador Clip. JOY mesita.</p> <p>Composition SC530 L 404,5 P 66,1 H 255 cm Portes coulissantes en texturé arena mat et bandeau central en texturé alpaca. Structure en texturé arena mat. Intérieur en noyer ambre. Poignée Clip. JOY table basse.</p> <p>Zusammenstellung SC530 B 404,5 T 66,1 H 255 cm Schiebetüren Rau matt Arena und mittlerer Streifen Rau Alpaca. Struktur Rau matt Arena. Innenraum Nussbaum Bernstein. Griff Clip. JOY Beistelltisch.</p>	<p>Tablet</p> <p>Composición SC531 A 280 P 66,1 H 255 cm Puertas correderas texturizado mate basalto y franja central en texturizado roble arena. Estructura texturizado mate basalto. Tirador Clip. EROS cama - KALISTA FIANCO - BRIGITTE mesita.</p> <p>Composition SC531 L 280 P 66,1 H 255 cm Portes coulissantes en texturé basalte mat et bandeau central en texturé chêne sable. Structure en texturé basalte mat. Poignée Clip. EROS lit - KALISTA FIANCO - BRIGITTE table basse.</p> <p>Zusammenstellung SC531 B 280 T 66,1 H 255 cm Schiebetüren Rau matt Basaltgrau und mittlerer Streifen Rau Eiche Sand. Struktur Rau matt Basaltgrau. Griff Clip. EROS Bett - KALISTA FIANCO - BRIGITTE Beistelltisch.</p>

p. 122	p. 126	p. 128
		
<p>Tablet</p> <p>Composición SC532 A 280 P 66,1 H 255 cm Puertas correderas texturizado alpaca y franja central en texturizado nogal ámbar. Estructura texturizado alpaca. Tirador Clip. CHARLIE cama - REPLAY contenedores.</p> <p>Composition SC532 L 280 P 66,1 H 255 cm Portes coulissantes en texturé alpaca et bandeau central en texturé noyer ambre. Structure en texturé alpaca. Poignée Clip. CHARLIE lit - REPLAY meubles de chambre.</p> <p>Zusammenstellung SC532 B 280 T 66,1 H 255 cm Schiebetüren Rau Alpaca und mittlerer Streifen Rau Nussbaum Bernstein. Struktur Rau Alpaca. Griff Clip. CHARLIE Bett - REPLAY Beimöbel.</p>	<p>Vision Tv + Liscia 2 settori</p> <p>Composición SC533 A 361,6 P 72 H 255 cm Puertas lacado humo mate 174, puerta central cristal stopsol, con perfiles metal humo 174. Estructura lacado mate humo 174. BRIGITTE mesa.</p> <p>Composition SC533 L 361,6 P 72 H 255 cm Portes laquées fumée 174 mat, porte centrale en verre stopsol, profils en métal fumée 174 mat. Structure laquée fumée 174 mat. BRIGITTE table.</p> <p>Zusammenstellung SC533 B 361,6 T 72 H 255 cm Türen matt lackiert Rauchgrau 174, mittlere Tür aus Stopsol-Glas, mit Profilen aus Metall Rauchgrau 174. Struktur matt lackiert Rauchgrau 124. BRIGITTE Tisch.</p>	<p>Vision Tv + Vision gola</p> <p>Composición SC534 A 280 P 72 H 255 cm Puertas correderas cristal stopsol con perfiles metal hot. Estructura lacado mate hot 127.</p> <p>Composition SC534 L 280 P 72 H 255 cm Portes coulissantes en verre stopsol avec profils en métal hot. Structure laquée hot 127 mat.</p> <p>Zusammenstellung SC534 B 280 T 72 H 255 cm Schiebetüren aus Stopsol-Glas mit Profilen aus Metall Hot. Struktur matt lackiert Hot 127.</p>

PUERTAS CORREDERAS / PORTES COULISSANTES / SCHIEBETÜREN

p. 132



Kross

Composición SC535
A 281,6 P 67 H 255 cm
Puertas correderas cristal brillante pómez 352 y cristal satinado pómez 452.
Perfiles y tirador integrado metal pómez 152.
Estructura lacado mate pómez 152. Interior texturizado canvas.
INK escritorio.

Composition SC535
L 361,6 P 67 H 255 cm
Portes coulissantes en verre brillant ponce 352 et verre satiné ponce 452.
Profils et poignée intégrée métal ponce 152 mat.
Structure laquée ponce 152 mat. Intérieur en texturé canvas.
INK bureau.

Zusammenstellung SC535
B 361,6 T 67 H 255 cm
Schiebetüren aus glänzendem Glas Bimsstein 352 und satiniertem Glas Bimsstein 452. Profile und integrierter Griff Metall Bimsstein 152.
Struktur matt lackiert Bimsstein 152. Innenraum Rau Canvas.
INK Schreibtisch.

p. 134



Kross

Composición SC536
A 280 P 67 H 255 cm
Puertas correderas cristal brillante arena 378 y cristal satinado arena 478. Estructura y tirador integrado lacado mate arena 178.
Perfiles mate smoke 128.

Composition SC536
L 280 P 67 H 255 cm
Portes coulissantes en verre brillant arena 378 et verre satiné arena 478. Structure et poignée intégrée laquées arena 178 mat. Profils laqués smoke 128 mat.

Zusammenstellung SC536
B 280 T 67 H 255 cm
Schiebetüren aus glänzendem Glas Arena 378 und satiniertem Glas Arena 478. Struktur und integrierter Griff matt lackiert Arena 178.
Profile matt lackiert Smoke 128.

p. 138



Kelly City

Composición SC537
A 280 P 67 H 255 cm
Puertas correderas cristal brillante pómez 352, cristal brillante hielo 373, cristal satinado bromo 476, cristal brillante pómez 352, cristal brillante hielo 373.
Estructura en lacado piedra pómez mate 152, tirador de metal piedra pómez 152 integrado.
JOY mesita.

Composición SC537
L 280 P 67 H 255 cm
Portes coulissantes verre brillant ponce 352, verre brillant givre 373, verre satiné brome 476, verre brillant ponce 352, verre brillant givre 373.
Structure en laque ponce 152 mate, poignée en métal pierre ponce 152 intégrée. JOY table basse.

Composición SC537
L/W 280 P/D 67 H 255 cm
Schiebetüren aus glänzendem Glas Bimsstein 352, glänzendem Glas Eis 373, satiniertem Glas Bromo 476, glänzendem Glas Bimsstein 352, glänzendem Glas Eis 373.
Struktur aus mattem Bimssteinlack 152, Integrierter Bimsstein 152 Metallgriff. JOY Beistelltisch.

p. 142



Kelly Total white


Composición SC540
L/W 280 P/D 67 H 255 cm
Puertas correderas cristal brillante blanco yeso 321, cristal satinado blanco yeso 421. Estructura mate blanco yeso 121 y tirador integrado metal blanco yeso 121.
PANKETTA bancada - UP&DOWN columpio

Composición SC540
L 280 P 67 H 255 cm
Portes coulissantes en verre brillant blanc craie 321 et verre satiné blanc craie 421. Structure laquée blanc craie 121 mat et poignée intégrée en métal blanc craie 121.
PANKETTA banc - UP& DOWN balançoire

Composición SC540
L 280 P 67 H 255 cm
Schiebetüren aus glänzendem Glas Gipsweiß 321 und satiniertem Glas Gipsweiß 421. Struktur matt lackiert Gipsweiß 121 und integrierter Griff aus Metall Gipsweiß 121.

PANKETTAB ank - UP&DOWN Schaukel

p. 146



Madras

Composición SC541
A 361,6 P 67 H 255 cm
Puertas correderas espejo decorado efecto tela, espejo satinado, espejo decorado efecto madera, espejo bronceado 382 y espejo decorado efecto cuadros. Estructura y tirador integrado lacado madreperla 124.
HOOD sillars.

Composition SC541
L 361,6 P 67 H 255 cm
Portes coulissantes miroir avec décor aspect tissu, miroir satiné, miroir avec décor aspect bois, miroir bronze 382 et miroir décor aspect carreaux.
Structure et poignée intégrée nacre 124 mat.
HOOD chaises.

Zusammenstellung SC541
B 361,6 T 67 H 255 cm
Schiebetüren mit Spiegel mit Netzdekor, satiniertem Spiegel, Spiegel mit Holzdekor, Spiegel in Bronzeoptik 382 und Spiegel mit quadratischem Dekor.
Struktur und integrierter Griff matt lackiert Perlmutt 124.
HOOD Sessel.

p. 148



Madras

Composición SC542
A 280 P 67 H 255 cm
Puertas correderas espejo decorado efecto tela, espejo satinado, espejo decorado efecto madera, espejo bronceado 382 y espejo decorado efecto cuadros.
Estructura y tirador integrado lacado mate madreperla 124.
DALIA cama - BOGART contenedor - LOFT butaca ORIENTAL alfombra.

Composition SC542
L 280 P 67 H 255 cm
Portes coulissantes miroir avec décor aspect tissu, miroir satiné, miroir avec décor aspect bois, miroir bronze 382 et miroir décor aspect carreaux. Structure et poignée intégrée laquées nacre 124 mat.
DALIA lit - BOGART meuble de chambre - LOFT fauteuil ORIENTAL tapis.

Zusammenstellung SC542
B 280 T 67 H 255 cm
Schiebetüren mit Spiegel mit Netzdekor, satiniertem Spiegel, Spiegel mit Holzdekor, Spiegel in Bronzeoptik 382 und Spiegel mit quadratischem Dekor. Struktur und integrierter Griff matt lackiert Perlmutt 124.
DALIA Bett - BOGART Beimöbel - LOFT Sessel ORIENTAL Teppich.

PUERTA BATIENTE
PORTE BATTANTE
DREHTÜREN

p. 156




Dandy

Composición BT301
A 404,5 P 62,4 H 255 cm
Puerta batiente de madera roble arena.
Tirador metal lava 175. Interior texturizado alpaca y lacado mate lava 175. Estructura texturizado roble arena.
CARUSO mesita - DANDY armario.

Composition BT301
L 404,5 P 62,4 H 255 cm
Portes battantes en bois chêne sable.
Poignée en métal lave 175.
Intérieur en texturé alpaca et laqué lave 175 mat.
Structure en texturéchêne sable.
CARUSO table basse - DANDY armoire.

Zusammenstellung BT301
B 404,5 T 62,4 H 255 cm
Drehtür Holz Eiche Sand. Griff aus Metall Lava 175.
Innenraum Rau Alpaca und matt lackiert Lava 175.
Struktur Rau Eiche Sand.
CARUSO Beistelltisch.

p. 158



Dandy

Composición BT302
A 304 P 62,4 H 255 cm
Puerta batiente lacado mate bromo 176, tirador metal lacado mate bromo 176, Estructura lacado mate bromo 176. Interior texturizado alpaca.
LOFT butaca - CARUSO mesita.

Composition BT302
L 304 P 62,4 H 255 cm
Portes battantes laquées brome 176 mat, poignée en métal brome 176 mat.
Structure laquée brome 176 mat.
Intérieur en texturé alpaca.
LOFT fauteuil - CARUSO table basse.

Zusammenstellung BT302
B 304 T 62,4 H 255 cm
Drehtür matt lackiert Bromo 176, Griff aus Metall matt Bromo 176, Struktur matt lackiert Bromo 176.
Innenraum Rau Alpaca.
LOFT Sessel - CARUSO Beistelltisch.

p. 164



Dress

Composición BT303
A 481,3 P 62,3 H 255 cm
Puertas batientes revestidas en cat. B econobuk 05.
Perfil metal mimético 154, tirador integrado metal antracita 160.
Estructura lacado opaco madreperla 160.
Interior texturizado nogal ámbar.
PLECTRUM mesita.

Composition BT303
L 481,3 P 62,3 H 255 cm
Portes battantes revêtues en cat. B éconobuck 05.
Profils en métal vert militaire 154, intégrée métal anthracite 160.
Structure laquée vert militaire 154 mat. Intérieur en texturé noyer ambre.
PLECTRUM table basse.

Zusammenstellung BT303
B 481,3 T 62,3 H 255 cm
Drehtüren mit Beschichtung in Kat. B Econabuk 05.
Profil aus Metall Mimetic 154, integrierter Metall Anthrazit 160.
Struktur matt lackiert Mimetic 124.
Innenraum Rau Nussbaum Bernstein.
PLECTRUM Beistelltisch.

p. 166



Dress

Composición BT304
A 304 P 62,3 H 255 cm
Puertas batientes revestidas en cat. B ecopiel eve col. 21.
Perfil y tirador integrado metal antracita 160.
Estructura lacado opaco madreperla 160.
Interior texturizado tramado.
MARLENA cama - JOY mesita SHAPE alfombra - WPT579 wallpaper

Composition BT304
L 304 P 62,3 H 255 cm
Portes battantes revêtues en cat.B écociel eve col. 21.
Profils en intégrée métal anthracite 160.
Structure laquée nacre 124 mat.
Intérieur en texturé aspect tissu.
MARLENA lit - JOY table basse - SHAPE tapis - Papier peint WPT581

Zusammenstellung BT304
B 304 T 62,3 H 255 cm
Drehtüren mit Beschichtung in Kat. B. Lederimitat Farbe 21.
Profil aus Integrierter Metall Anthrazit 160. Struktur matt lackiert Perlmutt 124,Innenraum Rau Stoffoptik.
MARLENA Bett - JOY Beistelltisch - SHAPE Teppich - WPT581 Tapet

PUERTA BATIENTE / PORTE BATTANTE / DREHTÜREN

p. 172



Metropolis

Composición BT305
A 404 P 63 H 255 cm
Interior texturizado nogal ámbar con traseras lacado mate terracota 170. Perfiles metal antracita. Estructura lacado mate anracita 160. SURF mesita.

Composition BT305
L 404 P 63 H 255 cm
Intérieur en texturé noyer ambre avec fonds laqués terre cuite 170 mat. Profils en métal anthracite. Structure laquée anthracite 160 mat. SURF table basse.

Zusammenstellung BT305
B 404 T 63 H 255 cm
Innenraum Rau Nussbaum Bernstein mit Rückwänden matt lackiert Terracotta 170. Profile aus Metall Anthrazit. Struktur matt lackiert Anthrazit 160. SURF Beistelltisch.

p. 174



Metropolis + Gola

Composición BT306 - A 304 P 63 H 255 cm
Puertas Metropolis con perfil metálico antracita y cristal ahumado 363, puertas Gola lacada mate papel azúcar 155 con tirador integrado en metal papel azúcar 155. Interior lacado mate papel azúcar 155. Estructura en lacado mate sugar paper 155. DALIA cama - TIVOLI contenedores - SOFT butaca. JOY mesita.

Composition BT306 - L 304 P 63 H 255 cm
Portes Metropolis avec profilé métallique anthracite et verre fumé 363, portes Gola en laque papier sucre mat 155 avec poignée intégrée en métal papier sucre 155. Intérieur mat, bleu pastel 155 mat. Intérieur mat bleu pastel 155 mat. DALIA lit - TIVOLI meubles de chambre - SOFT fauteuil. JOY table basse.

Zusammenstellun gBT306 - B 304 T 63 H 255 cm
Türen Metropolis Metallprofil Anthrazit und Glas Fumé 363, Türen Gola matt lackiert Pastellblau 155 mit integriertem Griff metal Pastellblau 155. Innenraum matt Pastellblau 155. Struktur matt Pastellblau 155. DALIA Bett - TIVOLI Beimöbel - SOFT Sessel. JOY Beistelltisch.

p. 178



Metropolis + Gola

Composición BT307
A 372,5 P 63 H 255 cm
Puertas Gola texturizado roble moka con tirador integrado metal antracita 160. Puertas Metropolis perfil metal antracita y cristal fumé 363. Estructura texturizado moka. Interior texturizado alpaca. SOGNO cama - BLOOM mesitas.

Composition BT307
L 372,5 P 63 H 255 cm
Portes Gola en texturé chêne moka avec poignée intégrée en métal anthracite 160. Portes Metropolis avec profil en métal anthracite et verre fumé 363. Structure en texturé moka. Intérieur en texturé alpaca. SOGNO lit - BLOOM tables basses.

Zusammenstellung BT307
B 372,5 T 63 H 255 cm
Türen Gola Rau Eiche Mokka mit integriertem Griff aus Metall Anthrazit 160. Türen Metropolis mit Profil aus Metall Anthrazit und Glas Fumé 363. Struktur Rau Mokka. Innenraum Rau Alpaca. SOGNO Bett - BLOOM Beistelltische.

p. 190



Denver

Composición BT311
A 304 P 62,3 H 255 cm
Puertas batientes y estructura lacado mate arena 178. Tirador integrado metal arena 178 con aplicación texturizado nogal ámbar. Estructura texturizado mate arena. NARCISO cama - ATHENA contenedor - JOY mesitas. FLOWER butaca.

Composition BT311
L 304 P 62,3 H 255 cm
Portes battantes et structure laquées arena 178 mat. Poignée intégrée en métal arena 178 avec bandeau en texturé noyer ambre. Structure en texturé arena mat. NARCISO lit - ATHENA meuble de chambre - JOY tables basses. FLOWER fauteuil.

Zusammenstellung BT311
B 304 T 62,3 H 255 cm
Drehtüren und Struktur matt lackiert Arena 178. Integrierter Griff aus Metall Arena 178 mit Einsatz Rau Nussbaum Bernstein. Struktur Rau matt Arena. NARCISO Bett - ATHENA Beimöbel - JOY Beistelltisch. FLOWER Sessel.

p. 196



Gola

Composición BT312
A 404,5 P 62 H 255 cm
Puertas batientes, estructura e interior texturizado canvas. Tirador integrado de metal hielo 173. SQUARE mesitas - SOFT puf - HOOD mesita.

Composition BT312
L 404,5 P 62 H 255 cm
Portes battantes, structure et intérieur en texturé canvas. Poignée intégrée en métal givre 173. SQUARE tables basses - SOFT pouf - HOOD table basse.

Zusammenstellung BT312
B 404,5 T 62 H 255 cm
Drehtüren, Struktur und Innenraum Rau Canvas. Integrierter Griff aus Metall Eis 173. SQUARE Beistelltische - SOFT Hocker - HOOD Bistelltisch.

p. 198



Gola

Composición BT313
A 304 P 62 H 255 cm
Puertas batientes y estructura texturizado nogal ámbar. Tirador integrado en metal mirto 165.

Composition BT313
L 304 P 62 H 255 cm
Portes battantes et structure en texturé noyer ambre. Poignée intégrée en métal myrte 165.

Zusammenstellung BT313
B 304 T 62 H 255 cm
Drehtüren und Struktur Rau Nussbaum Bernstein. Integrierter Griff aus Metall Myrte 165.

p. 182



Profilo

Composición BT308
A 372,5 P 63,5 H 255 cm
Puerta batiente cristal satinado marna 480 y espejo gris 383. Tirador metal marna 180. Interior texturizado alpaca. BRIGITTE mesita.

Composition BT308
L 372,5 P 63,5 H 255 cm
Portes battantes verre satiné satinado marna 480 et miroir gris 383. Poignée métal marna 180. Intérieur en texturé alpaca. BRIGITTE table basse.

Zusammenstellung BT308
B 372,5 T 63,5 H 255 cm
Drehtüren aus satiniertem Glas satinado marna 480 und grauem Spiegel 383. Griff Metall Marna 180. Innenraum Rau Alpaca. BRIGITTE Beistelltisch.

p. 184



Profilo

Composición BT309
A 372,5 P 63,5 H 255 cm
Puertas batientes cristal satinado salina 463. Estructura, perfiles y tirador en lacado mate salina 163. MILLY cama - JOY mesitas - KALISTA barra hidráulica.

Composition BT309
L 372,5 P 63,5 H 255 cm
Portes battantes en verre satiné salina 463. Structure, profils et poignée laqués salina 163 mat. MILLY lit - JOY tables basses - KALISTA chaise valet de chambre.

Zusammenstellung BT309
B 372,5 T 63,5 H 255 cm
Drehtüren aus satiniertem Glas Salzgrau 463. Struktur, Profile und Griff matt lackiert Salzgrau 163. MILLY Bett - JOY Beistelltisch - KALISTA Ablagestuhl.

p. 188



Denver

Composición BT310
A 404,5 P 62,3 H 255 cm
Puertas batientes lacado poro abierto bromo 276. Tirador integrado lacado mate bromo 176 con aplicación texturizado roble carbón. Estructura lacado poro abierto bromo 276. Interior texturizado alpaca. FLOW mesitas.

Composition BT310
L 404,5 P 62,3 H 255 cm
Portes battantes laquées brome 276 à pores ouverts. Poignée intégrée laquée brome 176 mat avec insert en texturé chêne charbon. Structure laquées brome 276 à pores ouverts. Intérieur en texturé alpaca. FLOW tables basses.

Zusammenstellung BT310
B 404,5 T 62,3 H 255 cm
Drehtüren offenporig lackiert Bromo 276. Integrierter Griff matt lackiert Bromo 176 mit Einsatz Rau Eiche Kohlegrau. Struktur offenporig lackiert Bromo 276. Innenraum Rau Alpaca. FLOW Beistelltisch.

p. 204




Doris

Composición BT314
A 481,3 P 62 H 255 cm
Puertas batientes y estructura texturizado mate basalto. Tirador integrado metal basalto 177 con luz LED. Interior texturizado nogal ámbar. COOKIE puf.

Composition BT314
L 481,3 P 62 H 255 cm
Portes battantes et structure en texturé basalte mat. Poignée intégrée en métal basalte 177 avec éclairage à leds. Intérieur en texturé noyer ambre. COOKIE pouf.

Zusammenstellung BT314
B 481,3 T 62 H 255 cm
Drehtüren und Struktur Rau matt Basaltgrau. Integrierter Griff aus Metall Basaltgrau 177 mit LED-Beleuchtung. Innenraum Rau Nussbaum Bernstein. COOKIE Hocker.

p. 206



Doris

Composición BT315
A 241,9 P 62 H 255 cm (solo armario)
Puertas batientes texturizado alpaca con tirador integrado metal antracita 160. Estructura texturizado alpaca. Tirador integrado metal anracita 160. LOFT butacas - JOY mesitas.

Composition BT315
L 241,9 P 62 H 255 cm (uniquement armoire)
Portes battantes en texturé alpaca avec poignée intégrée en métal anthracite 160. Structure en texturé alpaca. Poignée intégrée en métal anthracite 160. LOFT fauteuils - JOY tables basses.

Zusammenstellung BT315
B 241,9 T 62 H 255 cm (nur Schrank)
Drehtüren Rau Alpaca mit integriertem Griff aus Metall Anthrazit 160. Struktur Rau Alpaca Integrierter Griff aus Metall Anthrazit 160. LOFT Sessel - JOY Beistelltische.

p. 208



Doris


Composición BT316
A 304 P 62 H 255 cm
Puertas batientes texturizado cemento cantera. Tirador integrado metal antracita 160. Estructura texturizado cemento cantera. KALISTA barra hidráulica - GUCCINO puf.

Composition BT316
L 304 P 62 H 255 cm
Portes battantes en texturé ciment carrière. Poignée intégrée en métal anthracite 160. Structure en texturé ciment carrière. KALISTA chaise valet de chambre - GUCCINO pouf.

Zusammenstellung BT316
B 304 T 62 H 255 cm
Drehtüren Rau Zement Cava. Integrierter Griff aus Metall Anthrazit 160. Struktur Rau Zement Cava. KALISTA Ablagestuhl - GUCCINO Hocker.

PUERTA BATIENTE / PORTE BATTANTE / DREHTÜREN

p. 212



Gola

Composición BT317
A 404,5 P 62 H 255 cm
Puertas batientes lacado mate mirto 165
y gavetas lacado brillante bosque 365. Tirador mirto metal 165.
Estructura lacado metal mirto 165.Interior texturizado canvas.
BITE mesitas.

Composition BT317
L 404,5 P 62 H 255 cm
Portes battantes laquées myrte 165 mat et grands tiroirs laqués vert
forêt 365 brillant. Poignée métal myrte 165 mat.
Structure laquée myrte 165 mat. Intérieur en texturé canvas.
BITE tables basses.

Zusammenstellung BT317
B 404,5 T 62 H 255 cm
Drehtüren matt lackiert Myrte 165, Schubkästen glänzend lackiert
Waldgrün 365. Griff matt Myrte 165.
Struktur Metall lackiert Myrte 165.
Innenraum Rau Canvas.
BITE Beistelltische.

p. 214



Modula

Composición BT318
A 372,5 P 62 H 255 cm
Puertas batientes texturizado mate arena y gavetas
en texturizado nogal ámbar. Tirador metal antracita 160.
Estructura texturizado mate arena.

Composition BT318
L 372,5 P 62 H 255 cm
Portes battantes en texturé arena mat et
grands tiroirs en texturé noyer ambre.
Poignée en métal anthracite 160.
Structure en texturé arena mat.

Zusammenstellung BT318
B 372,5 T 62 H 255 cm
Drehtüren Rau matt Arena und
Schubkästen Rau Nussbaum Bernstein.
Griff aus Metall Anthrazit 160.
Struktur Rau matt Arena.

p. 216



Modula

Composición BT319
A 307,2 P 62 H 255 cm
Puertas batientes y estructura texturizado canvas.
Tirador metal antracita 160.

Composition BT319
L 307,2 P 62 H 255 cm
Portes battantes et structure en texturé canvas.
Poignée en métal anthracite 160.

Zusammenstellung BT319
B 307,2 T 62 H 255 cm
Drehtüren und Struktur Rau Canvas.
Griff aus Metall Anthrazi 160.

p. 230



Liscia

Composición BT323
A 361,6 P 62 H 255 cm
Puerta batiente texturizado mate basalto.
Estructura texturizado mate basalto.
Tirador Palazzo metal basalto 177.
Interior lacado mate basalto 177 y texturizado nogal ámbar.
HALIFAX cama - ARGO contenedor - JOY mesitas.

Composition BT323
L/W 361,6 P/D 62 H 255 cm
Portes battantes en texturé basalte mat.
Structure en texturé basalte mat.
Poignée Palazzo métal basalte 177.
Intérieur laqué basalte 177 mat et texturé noyer ambre..
HALIFAX lit - ARGO meuble de chambre - JOY tables basses.

Zusammenstellung BT323
B 361,6 T 62 H 255 cm
Drehtür Rau matt Basaltgrau.Struktur Rau matt Basaltgrau.
Griff Palazzo Metall Basaltgrau 177.
Innenraum matt lackiert Basaltgrau 177 und Rau Nussbaum Bernstein.
HALIFAX Bett - ARGO Beimöbel - JOY Beistelltische.

p. 232



Liscia

Composición BT324
A 404 P 64,6 H 255 cm
Puerta batiente texturizado yute.
Tirador Club metal hielo 173.
Estructura e interior texturizado yute.

Composition BT324
L 404 P 64,6 H 255 cm
Portes battantes en texturé yuta.
Poignée Club métal givre 173.
Structure et intérieur en texturé yuta.

Zusammenstellung BT324
B 404 T 64,6 H 255 cm
Drehtür Rau Yuta und Griff Club Metall Eis 173.
Struktur und Innenraum Rau Yuta.

p. 236



Liscia

Composición BT325
A 290 P 65 H 255 cm
Puerta batiente texturizado alpaca y tirador Leila metal mirto
165. Estructura texturizado alpaca. Terminal versión 1 con espejo
retroiluminado y cajón lacado mate mirto 165.

Composition BT325
L 290 P 65 H 255 cm
Portes battantes en texturé alpaca et poignée Leila
en métal myrte 165. Structure en texturé alpaca.
Terminal version 1 avec miroir rétroéclairé et tiroir l
aqué myrte 165 mat.

Zusammenstellung BT325
B 290 T 65 H 255 cm
Drehtür Rau Alpaca und Griff Leila aus Metall Myrte 165.
Struktur Rau Alpaca. Abschlusselement Version 1 mit Spiegel mit
Hintergrundbeleuchtung und Schublade matt lackiert Myrte 165.

p. 220




Drop

Composición BT320
A 404,5 P 62 H 255 cm
Puertas batientes texturizado roble moka. Estructura texturizado roble
moka. Interior texturizado canvas. Tirador metal antracita 160.
LOFT butacas - JOY mesitas.

Composition BT320
L 404,5 P 62 H 255 cm
Portes battantes en texturé chêne moka. Structure en texturé chêne
moka. Intérieur en texturé canvas. Poignée en métal anthracite 160.
LOFT fauteuils - JOY tables basses.

Zusammenstellung BT320
B 404,5 T 62 H 255 cm
Drehtüren Rau Eiche Mokka. Struktur Rau Eiche Mokka.
Innenraum Rau Canvas. Griff aus Metall Anthrazit 160.
LOFT Sessel - JOY Beistelltische.

p. 222



Drop

Composición BT321
A 304 P 62 H 255 cm
Puertas batientes texturizado mate madreperla.
Estructura texturizado mate madreperla.
Tirador metal smoke 128.
Interior texturizado tramado.
ATLANTE escritorio.

Composition BT321
L 304 P 62 H 255 cm
Portes battantes en texturé nacre mat.
Structure en texturé nacre mat.
Poignée en métal smoke 128.
ATLANTE bureau.
Intérieur en texturé aspect tissu.

Zusammenstellung BT321
B 304 T 62 H 255 cm
Drehtüren Rau matt Perlmutt.
Struktur Rau matt Perlmutt.
Griff aus Metall Smoke 128.
Innenraum Rau Stoffoptik.
ATLANTE Schreibpult.

p. 228



Liscia + Metropolis

Composición BT322
A 404,5 P 64,5 H 255 cm
Puerta Liscia y estructura lacado 1/One mate arena 178 con tirador
Matrix metal antracita 160. Puertas Metropolis perfil metal antracita
cristal fumé 363
Interior texturizado yute y lacado mate basalto 177.
REPLAY contenedor.

Composition BT322
L 404,5 P 64,5 H 255 cm
Porte Liscia et structure laquée 1/One arena 178 mat avec poignée
Matrix en métal anthracite 160. Portes Metropolis avec profil en métal
anthracite et verre fumé 363. Intérieur en texturé yuta
et laqué basalte 177 mat.
REPLAY meuble de chambre.

Zusammenstellung BT322
B 404,5 T 64,5 H 255 cm
Tür Liscia und Struktur 1/One matt lackiert Arena 178 mit Griff Matrix
aus Metall Anthrazit 160. Türen Metropolis mit Profil aus Metall
Anthrazit und Glas Fumé 363.
Innenraum Rau Yuta und matt lackiert Basaltgrau 177.
REPLAY Beimöbel.

E' vietata ogni riproduzione totale
e parziale in Italia e all'estero.

Reproduction of all or any part of this
publication in Italy or in any other
country is prohibited.

Tomasella Design Network

Thanks to:

Sedit

Astolfi 1963



product design
ROSSI & CO.
art direction and styling
ROSSI & CO.
graphic design
ROSSI & CO.
rendering
ROSSI & CO.
color separation
Z13
print
Grafiche Antiga Spa



