

REΣIND



Progettazione e Art Directions:

Ufficio Ricerca e Sviluppo
Lube Service&Engineering s.r.l.

SUPER CONNECTIVE > *DOS DESIGN*

Graphic Design e Digital Images:

Ufficio Marketing
Lube Service&Engineering srl

SUPER CONNECTIVE > *DOS DESIGN + EIGHT O' CLOCK*

Fotolito e stampa

Z13
Tipografia S. Giuseppe



REΣIND

REWIND

COSÌ BELLE DA VIVERCI
BEAUTY TO BE ENJOYED

Rewind è il nuovo sistema cucina di CreoKitchens che si ispira ad un modello di successo degli anni Ottanta. Un 'ritorno al passato' rivisitato con elementi e accessori funzionali che soddisfano le esigenze del vivere contemporaneo.

Le composizioni, la varietà di colori, i dettagli che lo caratterizzano rendono lo stile Rewind unico nel suo genere. Tutto sembra familiare, ma diverso dallo stereotipo. L'unicità è data da particolari che creano un senso di intimità nella rivisitazione della tradizione.

Rewind interpreta lo spazio giorno aprendosi al living con funzionalità e ricercatezza, praticità e senso dell'ospitalità.

In questo catalogo vi presentiamo una serie di soluzioni, ognuna con la sua particolare atmosfera.

Rewind is the new kitchen system from CreoKitchens inspired by a successful model from the 1980's. A return to the past updated with functional elements and accessories that meet the needs of contemporary living. The compositions, the variety of colours and the detailing make Rewind unique in its category. Everything seems familiar, without being stereotypical. The uniqueness comes from details that create a sense of intimacy, updating the traditional design. Rewind interprets the living space by opening onto the living room in a functional and refined, practical and welcoming way. This catalogue presents a series of different solutions, each one with its own special atmosphere.



INDEX



06
BRIDGE



12
NECK



18
NECK



30
BRIDGE



36
BRIDGE



48
NECK



54
BRIDGE

EQUILIBRI DI LUCE

I dettagli fanno la differenza.
Contrasti di luce dati dai diversi
materiali mixati in naturale armonia.
Combinazioni libere date dalle
maniglie disegnate ad hoc per offrire
un tocco di originale quotidianità.
Spazi aperti e chiusi, giochi di volumi
per alleggerire lo sguardo.

BALANCED LIGHT

*Details make the difference.
Contrasts of light created by different
materials blended in natural harmony.
Free combinations given by handles
with ad hoc designs, offering a touch
of original daily life. Open and closed
spaces, plays of volume to lighten the
look.*





REIND
BRIDGE

Basi in melaminico opaco finitura pine polar, pensili in finitura laccato platino opaco e vetro opaco polar con telaio in alluminio finitura titanio, colonne in melaminico finitura pine polar e laccato platino opaco, nuova maniglia finitura titanio, top squadrato finitura quarzo new titan. Elementi a giorno in alluminio finitura titanio.

Matt melamine base units with pine polar finish, wall units with matt platinum lacquered finish and opaque polar glass with aluminium frame with titanium finish, melamine columns with pine polar and matt platinum lacquered finish, new handle with titanium finish, square-edged top with new titan quartz finish. Open units in aluminium with titanium finish.



Gioco di composizioni per questa maniglia dal carattere definito e lineare. Non c'è spazio per la monotonia in questa cucina dai toni chiari e delicati, ma decisa e funzionale. Ampi spazi giorno per dare spazio ad oggetti, libri, barattoli. Tutto a portata di mano e al suo posto.

Plays on composition for this handle with a defined and linear character. There's no room for monotony in this kitchen with its light and delicate tones and decisive functional nature. Large open storage spaces for ornaments, books and jars. Everything in its place and within reach.



ISPIRAZIONE NORDICA

Essenziale nella sua funzionalità, uno spazio luminoso e ospitale che lascia la libertà di fare, preparare, cucinare. Un'estetica minimale, con uno stile rigoroso dai toni naturali.

NORDIC INSPIRATION

Minimal in its functionality, a bright and welcoming space that leaves you free to prepare food and cook. A minimalist look, with a rigorous style and natural colours.





REZIND
NECK

Basi in melaminico finitura pine cipria, pensili laccato opaco polvere e sottopensili finitura titanio.
Colonne in melaminico finitura pine cipria, gola in titanio, top silestone finitura unsui suede ed accessorio modular titanio.

*Base units in pale pink pine melamine, under-wall units in titanium finish.
Columns in pale pink pine melamine, finger rail in titanium, silestone top in unsui suede finish and titanium modular accessory.*



Toni nordici per questa composizione. L'alternanza del laccato opaco polvere con il pine cipria donano delicatezza ed eleganza, un gioco di luce evidenziato dalla gola e dagli elementi a giorno in finitura titanio. Toni e materiali che rendono unico anche il living con le basi sospese e gli elementi a giorno in titanio.

Nordic tones for this composition. The alternating powder grey matt lacquer and pale pink pine give a sense of delicate elegance, a play of tones highlighted by the finger rail and open units in titanium finish. Colours and materials that make the living room unique as well, with suspended base units and titanium open units.



CARATTERE DISTINTIVO

Atmosfera postindustriale. Sintesi di elementi che interagiscono tra loro e rivelano la loro funzionalità. Si scopre una personalità di stile molto accentuata, capace di creare uno spazio piacevole di design tra il classico e il contemporaneo.

A DISTINCTIVE CHARACTER

A post-industrial atmosphere. A combination of elements that interact with each other to reveal their functionality. A personality with a bold style, able to create a pleasant designer space between the classical and contemporary.





REIND
BRIDGE

Basi e colonne in melaminico finitura noce brown, pensili con decoro e sottopensili in titanio. Maniglia satinata e top finitura quarzo sand breeze lucido.

Base units and column units in brown walnut finish, decorated wall units and under-wall units titanium finish. Satin finish handle and square-edged top in glossy sand breeze quartz.



REWIND - BRIDGE



Caratterizzazione postindustriale. Il fascino della tradizione unito ad un design innovativo, ma concreto nelle prestazioni come il piano cottura ad angolo che crea una suggestiva isola avvolgente. Fortemente caratterizzata dalle ante a decoro non passa inosservata.

A post-industrial character. Traditional charm combined with innovative design, offering solid performance, such as the corner hob that creates a suggestive and welcoming island. Strongly characterised by the decorated doors, it won't go unnoticed.



PERFEZIONE NATURALE

Tradizione e innovazione, semplice e lineare. Un progetto che rende la zona kitchen confortevole e ospitale. Il contrasto cromatico della finitura rovere gessato e del laccato crea un armonioso gioco di volumi.

NATURAL PERFECTION

Tradition and innovation, simple and linear. A design that makes the kitchen area comfortable and welcoming. The colour contrast between the pin-striped oak finish and the lacquer creates a harmonious play of volumes.





Basi e colonne in melaminico finitura rovere gessato, pensili laccato grigio piombo opaco e sottopensili finitura acciaio. Maniglia satinata e top squadrato finitura Fenix bianco caldo. Elementi a giorno laccato opaco bianco.

Base units and columns in melamine in pin-striped oak finish, wall units in matt lead grey lacquer and under-wall units in steel finish. Satin-finish handle and square-edged top in warm white Fenix finish. White matt lacquered open units.

REIND
BRIDGE



Toni raffinati, alternanze cromatiche: il calore del rovere gessato unito all'eleganza senza tempo del grigio piombo. Una cucina confortevole, dagli ampi spazi contenitivi, illuminati dai nuovi elementi a giorno in titanio.

Refined tones, alternating colours: the warmth of pin-striped oak combined with the timeless elegance of lead grey. A comfortable kitchen with large storage spaces, brightened by new open units in titanium.



AMMALIANTE SEDUZIONE

Una cucina luminosa, ariosa.
Dal carattere deciso. Rewind crea
una cucina aperta, studiata
accuratamente nei dettagli.
Il passato viene reinterpretato
da un design lineare e volitivo,
con toni nordici naturali impreziositi
da decori suggestivi.

CHARMING SEDUCTION

*A bright and airy kitchen.
With a bold character. Rewind
creates an open kitchen, designed
down to the smallest detail.
The past is re-interpreted with
a strong linear design, with natural
Nordic tones embellished with
suggestive decoration.*





Basi e colonne in melaminico finitura pine polar, pensili con decoro, gola titanio, top squadrato Fenix rosa colorado. Mobile a giorno struttura in pine polar e ante a telaio titanio con vetro bronzato.

Base units and column units in pine polar melamine, wall units with decoration, titanium finger rail, square-edged top in rosa colorado Fenix. Sideboard structure in polar pine and doors with titanium frames and bronzed glass panels.

REIND
NECK



Il design del passato in chiave contemporanea. La credenza, pulita, lineare, e allo stesso tempo funzionale, la familiarità del passato si fonde con il gusto moderno come il nuovo basamento fortemente caratterizzato. Luminosa grazie alla finitura pine polar, raffinata e unica grazie alle ante decorate, in un gioco compositivo che da movimento all'ambiente.

Retro design with a contemporary flavour. The sideboard is clean and linear as well as being functional, the familiarity of the past is combined with modern tastes such as the new highly stylish base. Bright, thanks to the polar pine finish, refined and unique, thanks to the decorated doors, in a compositional play that animates the space.

DISSONANZE ARMONICHE

Geometrie e disegni protagonisti di questa composizione. La particolarità degli elementi decorativi unita alla linearità dell'insieme creano un piacevole gioco di contrasti. Completamente laccata, con moduli a giorno funzionali e strategici. Tonalità di colore che variano dal caldo al freddo.

HARMONIOUS DISSONANCE

Bold designs and geometries in this composition. The special decorative elements combined with the linear design create a pleasant play of contrasts. Fully lacquered, with functional and strategic open modules. Colour tones that range from warm to cold.





Basi laccato fumo opaco, colonne e pensili laccato polvere, top laminato Fenix fumo. Elementi a giorno giallo ambra. Zoccolo finitura titanio.

Base units in matt smoke lacquer, columns and wall units in powder grey lacquer, top Fenix smoke grey laminate. Amber yellow open units. Titanium plinth.

REIND
BRIDGE



Un background inedito valorizza le ante, rafforzando il loro effetto caratterizzante. Il tutto unito dalla positività degli elementi a giorno in finitura ambra coordinati alle sedie. Un ambiente caldo, ricco di stimoli.

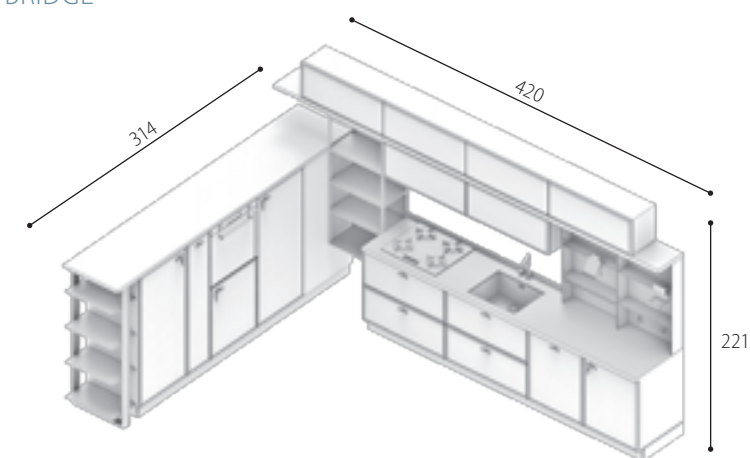
An unusual background that enhances the doors, reinforcing their effect. Everything is pulled together by the positivity of the amber open units with matching chairs. A warm and stimulating environment.



AREA TECNICA

TECHNICAL AREA

P 06 | BRIDGE



FINITURE E COLORI ANTE - DOORS COLOURS AND FINISHES



melaminico pine polar
polar pine melamine



laccato platino opaco
matt platinum lacquer

FINITURE E COLORI TOP - TOP COLOURS AND FINISHES



quarzo - bordo quarzo
*new titan lucido
quartz - quartz edge
polished new titan*

MANIGLIA - HANDLE

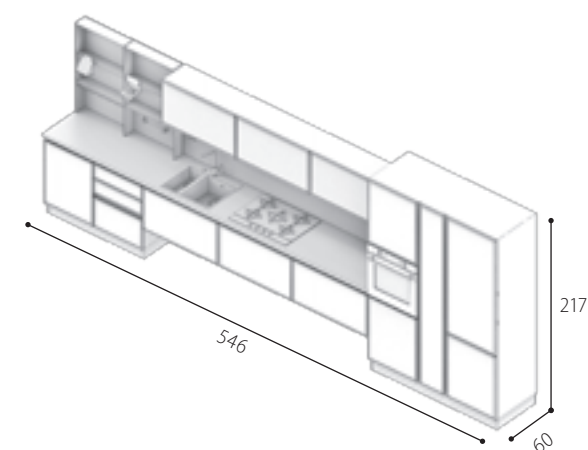


KL - titanio
KL - titanium



KL - titanio
KL - titanium

P 18 | NECK



FINITURE E COLORI ANTE - DOORS COLOURS AND FINISHES



melaminico pine cipria
pale pink pine melamine



laccato polvere opaco
matt powder grey lacquer

FINITURE E COLORI TOP - TOP COLOURS AND FINISHES

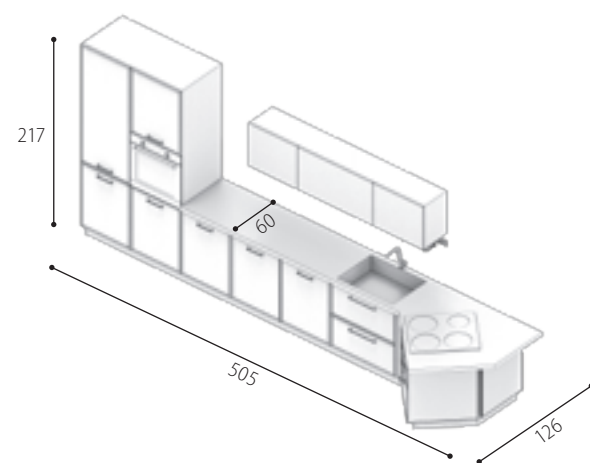


silestone - profilo P. finitura
*unsui suede
silestone - unsui suede finish
P. profile*



GOLA - titanio
NECK - titanium

P 30 I BRIDGE



MANIGLIA - HANDLE




588 - cromo opaco
588 - matt chrome

FINITURE E COLORI ANTE - DOORS COLOURS AND FINISHES



melaminico noce brown
walnut brown melamine

FINITURE E COLORI TOP - TOP COLOURS AND FINISHES

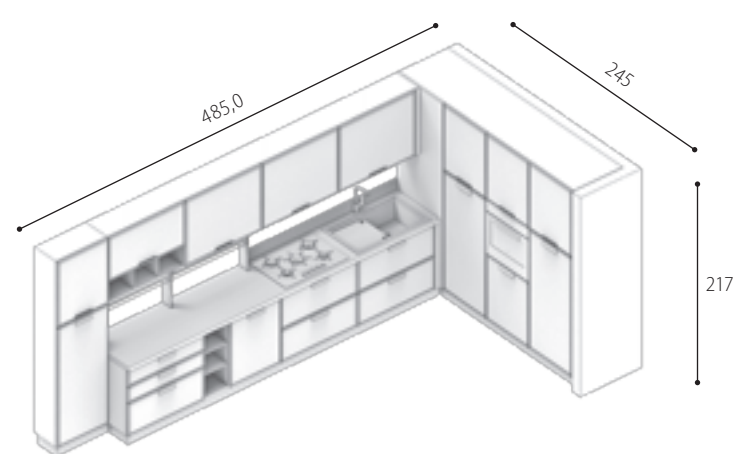


quarzo - bordo quarzo
finitura sand breeze lucido
quartz - quartz edge glossy
sand breeze finish



polimerico bianco opaco
matt white polymer

P 36 I BRIDGE



MANIGLIA - HANDLE



K03 - satinata
K03 - satin

FINITURE E COLORI ANTE - DOORS COLOURS AND FINISHES




melaminico rovere gessato
pinstripe oak melamine




laccato grigio piombo
opaco
lead grey lacquer matt

FINITURE E COLORI TOP - TOP COLOURS AND FINISHES



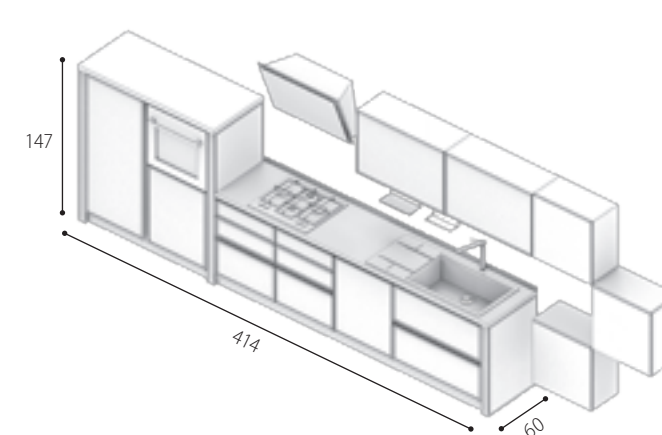
laminato Fenix bianco caldo
Fenix white laminate warm

COLORI ELEMENTI A GIORNO - OPEN UNITS COLOURS



laccato bianco caldo
matt warm white lacquer

P 48 I NECK



GOLA - titanio
NECK - titanium

FINITURE E COLORI ANTE - DOORS COLOURS AND FINISHES



melaminico pine polar
polar pine melamine



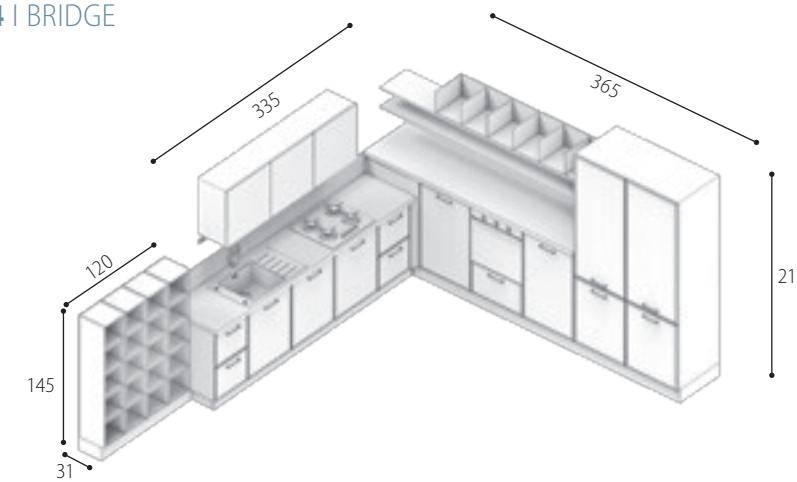
telaio alluminio titanio
vetro bronzato
titanium aluminium frame
bronzed glass

FINITURE E COLORI TOP - TOP COLOURS AND FINISHES



laminato Fenix rosa colorado
Fenix pink colorado laminate

P 54 I BRIDGE



MANIGLIA - HANDLE



587 - titanio
587 - titanium

FINITURE E COLORI ANTE - DOORS COLOURS AND FINISHES



laccato fumo opaco
matt smoke grey lacquer



laccato polvere opaco
matt powder grey lacquer

FINITURE E COLORI TOP - TOP COLOURS AND FINISHES



laminato Fenix fumo
Fenix smoke grey laminate

COLORI ELEMENTI A GIORNO - OPEN UNITS COLOURS



polimerico giallo ambra
opaco
amber yellow polymer matt

FINITURE E COLORI

La vasta gamma proposta da CREO Kitchens di finiture superficiali, dall'aspetto tattile e visivo, raffinato e seducente e dei colori declinati in proposte attuali ed emozionali, permettono di creare l'identità della tua cucina. Tatto e vista interagiscono nella personalizzazione del tuo ambiente cucina.

COLOURS AND FINISHES

The vast range of surface finishes offered by Creo Kitchens, with refined tactile and visual qualities and contemporary and exciting colours allow you to create your kitchen's identity. Touch and sight interact to customise your kitchen area.

ANTE - ANTE

Ante con cornice in massello di frassino tinto a poro aperto e cartella in melaminico

Doors with frame in solid open-pore stained ash and melamine panel



pine cipria
pale pink pine



noce brown
brown walnut



rovere grigio gessato
pinstripe grey oak



pine polar
polar pine

Ante laccate con finitura opaca microstrutturata

Doors in matt lacquer finish micro-structured



CLICCA QUI PER LA GAMMA COLORI DISPONIBILI



CLICK HERE FOR THE RANGE OF AVAILABLE COLORS

Ante vetro con telaio alluminio finitura titanio e brill

Glass doors with aluminium frame titanium and brill finish



anta laterale
side door



anta centrale
central door

Colori vetro satinati

Satin glass colors



creta
clay



cipria
pale pink



bronzato
bronzed



natur
natural



arena
arena



polar
polar

MANIGLIE - *HANDLES*DI SERIE STANDARD
STANDARDManiglia 587 finitura titanio
*Handle 587 titanium finish*A RICHIESTA
ON REQUESTManiglia 588 finitura cromo opaco
Handle 588 matt chrome finishManiglia 58FC finitura supporti nichel satinato
con inserto in tinta con anta
*Handle 58FC, supports nickel satin finish
with insert in tint with door*Maniglia KL finitura titanio
Handle KL titanium finishManiglia KL finitura titanio
Handle KL titanium finishManiglia K03 finitura acciaio satinato
Handle K03 satined steel finish


SPECIAL REWIND



maniglie disegnate ad hoc, da usare in combinazione o semplici.
handles with ad hoc designs, to be used in combination or singly.



nuovi elementi a giorno in metallo
new metal open units



nuovo telaio disegnato per dare continuità
new designed open frame to give continuity



Una linea di cucine studiata nel dettaglio, progettata in ogni sua parte per offrire il meglio compositivo. Oltre alle caratteristiche proprie di ogni modello Creo, questa collezione si arricchisce di alcuni elementi inediti e innovativi, per un tocco di originalità e per offrire un prodotto nuovo e al passo con i tempi.

A range of kitchens designed down to the last detail to offer the best compositions. In addition to the features of every Creo model, this collection is enhanced by several unusual and innovative elements that provide a touch of originality, offering a new and contemporary product.



SPECIAL REWIND




nuovi accessori retro top linea modular
new back top accessories modular line



nuovo basamento
new base




nuovi terminali a giorno
new open terminals



AVANGUARDIA TECNOLOGICA CUTTING-EDGE TECHNOLOGY

La Ditta BLUM fornisce eccellenti sistemi estraibili e di ammortizzamento dei cassetti e delle ante, inseriti di serie in tutti i modelli Creo Kitchens. In Blum tutto gira intorno al movimento, l'obiettivo è la soddisfazione duratura dei clienti CREO Kitchens, con prodotti che convincono per il funzionamento impeccabile, l'apprezzato design e la lunga durata, standard qualitativi applicati anche ai servizi.

BLUM provides excellent pull-out and soft-closing door and drawer systems. These are fitted as standard on all Creo Kitchens models. At Blum everything revolves around movement, the aim is to provide CREO Kitchens customers with long-lasting satisfaction. This is achieved through products with impeccable functionality, good design and long life, quality standards that are also applied to our services.



I campioni e i colori riprodotti sono puramente indicativi, la rappresentazione in stampa può alterare la tonalità dei colori, le misure sono di massima, per qualsiasi riferimento vedi listino prezzi.
The samples and colours reproduced here are purely indicative as their representation in print can change the shades of the colours. Measurements are approximate, see the price list for all references.

L'azienda è a disposizione degli aventi diritto per le eventuali fonti iconografiche non identificate.
The company is at the disposal of those entitled to any iconographic sources not identified.



CREO ECOLOGIC
IL GRUPPO LUBE HA SCELTO DI UTILIZZARE PER I COMPONENTI COSTITUENTI LE STRUTTURE DELLE CUCINE SOLO MATERIALE A BASSISSIMA EMISSIONE DI FORMALDEIDE: CONFORMI ALLO STANDARD FASTELLE SECONDO LA NORMA JIS, CERTIFICATO DAL MINISTERO GIAPPONESE, IL PIÙ SEVERO IN MERITO ALLE NORMATIVE DI SALVAGUARDIA AMBIENTALE.



CREO KITCHENS

LUBE INDUSTRIES SRL

Via dell'Industria, 4 - 62010 Treia (MC) - ITALY

T +39 0733 84.01

F +39 0733 84.02.22 - 84.03.33

www.creokitchens.it

info@creokitchens.it